

2^e CONGRÈS DE LA
SOCIÉTÉ FRANCOPHONE
DE NÉPHROLOGIE, DIALYSE
ET TRANSPLANTATION

NICE

DU 9 AU 13 OCTOBRE 2017

SESSIONS FMC - 9/10 OCTOBRE

PROGRAMME



SECRETARIAT D'ORGANISATION

H
O
P
S
C
O
T
C
H
C
O
N
G
R
È
S



▼ Ce médicament fait l'objet d'une surveillance supplémentaire qui permettra l'identification rapide de nouvelles informations relatives à la sécurité.

1^{er} médicament* spécifique



JINARC® est indiqué pour ralentir la progression du développement des kystes et de l'insuffisance rénale dans la Polykystose Rénale Autosomique Dominante (PKRAD), chez l'adulte atteint d'une Maladie Rénale Chronique (MRC) de stade 1 à 3 à l'initiation du traitement, avec des signes d'évolution rapide de la maladie (cf. Propriétés pharmacodynamiques).

Avant de prescrire, consultez la place dans la stratégie thérapeutique sur www.has-sante.fr.

Médicament d'exception.
À utiliser conformément à la fiche d'information thérapeutique (FIT).

Les mentions légales de JINARC® sont disponibles sur la base de données publique des médicaments <http://base-donnees-publique.medicaments.gouv.fr> ou sur le site internet de l'agence européenne des médicaments <http://www.ema.europa.eu>.

* 1^{er} médicament à avoir obtenu une autorisation de mise sur le marché.



Otsuka Pharmaceutical France SAS

SOMMAIRE

Comités	4
Mot du Président	5
Édito / Synopsis FMC	6
Synopsis congrès	9
Infos pratiques	12
Plans	14

PROGRAMME

Sessions FMC	16
Mardi 10 octobre	29
Mercredi 11 octobre	31
Jeudi 12 octobre.	50
Vendredi 13 octobre	68

POSTERS COMMENTÉS

Mercredi 11 octobre	Session 1 - Dialyse	34
	Session 2 - Néphrologie	43
Jeudi 12 octobre	Session 3 - Transplantation / Néphrologie	53
	Session 4 - Epidémiologie / Recherche	63

POSTERS

Mercredi 11 octobre	Dialyse	71
	Néphrologie	74
Jeudi 12 octobre	Dialyse	84
	Epidémiologie	89
	Néphrologie	93
	Recherche fondamentale	96
	Transplantation	98

COMITÉS

COMITÉ LOCAL D'ORGANISATION

Vincent ESNAULT, Président

Laetitia ALBANO

Elisabeth CASSUTO

Guillaume FAVRE

Florence FRANÇOIS-CHALMIN

Sharif ISLAM

Marine LOCHOUARN-ANDREANI

Aimèle MEFTAH

Barbara SEITZ-POLSKI

Alex VIDO

Thierry WINE

COMITÉ DE PILOTAGE

Walid ARKOUICHE (Lyon)

Pierre BATAILLE (Boulogne sur Mer)

Jean Philippe BERTOCCHIO (Paris)

Jean Jacques BOFFA (Paris)

Philippe BRUNET (Marseille)

Agnès CAILLETTE-BEAUDOIN (Lyon)

Gabriel CHOUKROUN (Amiens)

Christian COMBE (Bordeaux)

Denis FOUQUE (Lyon)

Véronique FREMEAUX-BACCHI (Paris)

Luc FRIMAT (Nancy)

Philippe GIAIME (Marseille)

Dominique GUERROT (Rouen)

Marc HAZZAN (Lille)

Thierry LOBBEDEV (Caen)

Lucile MERCADAL (Paris)

Quentin MEULDERS (Avignon)

Isabelle MIONE (Avignon)

Bruno MOULIN (Strasbourg)

Christine PIETREMENT (Reims)

Bénédicte STENGEL (Paris)

François VRTOVSNIK (Paris)

COMITÉ D'ORGANISATION FMC

Luc FRIMAT (Nancy)

Bruno MOULIN (Strasbourg)

Vincent AUDARD (Créteil)

Jean-Jacques BOFFA (Paris)

Philippe BRUNET (Marseille)

Bertrand KNEBELMANN (Paris)

Lucile MERCADAL (Paris)

Marie-Noelle PERALDI (Paris)

H O P

HOPSCOTCH CONGRÈS

ORGANISATION : +33 1 70 94 65 28

S C O

23/25 rue Notre-Dame des Victoires

ntonelli@hopscotchcongres.com

T C H

75002 Paris | France

INSCRIPTION : +33 1 70 94 65 35

CONGRÈS

www.hopscotchcongres.com

congres@hopscotchcongres.com



COMITÉ LOCAL D'ORGANISATION:

Vincent ESNAULT, Président

Laetitia ALBANO

Elisabeth CASSUTO

Guillaume FAVRE

Florence François-CHALMIN

Sharif ISLAM

Marine LOCHOUARN-ANDREANI

Aimèle MEFTAH

Barbara SEITZ-POLSKI

Alex VIDO

Thierry WINE

MOT DU PRÉSIDENT

Chers collègues,

C'est au nom de toute l'équipe médicale du service de Néphrologie-Dialyse-Transplantation du CHU de Nice que je serai heureux de vous accueillir bientôt à Nice pour notre prochaine réunion annuelle, dans l'Acropolis, notre palais des congrès au coeur de centre-ville à proximité immédiate de tous vos hôtels.

Le comité local d'organisation aidé par les responsables des commissions de notre société ont travaillé pour vous proposer un programme attractif. Le congrès sera à nouveau précédé de deux jours de FMC. Il y aura une grande densité d'informations dans tous les aspects de notre belle spécialité médicale, quelques scoops et des surprises.

Des innovations dans la forme permettront une meilleure mise en lumière des posters.

Je n'insisterai pas sur l'offre touristique de notre belle ville, mais nous travaillons bien sûr à préparer une belle soirée du congrès à laquelle je vous invite à participer nombreux.

A très vite, comme disent les Niçois !

Amicalement,

Vincent ESNAULT, Nice

Pour le Comité local d'organisation

**COMITÉ D'ORGANISATION****FMC :**

Luc FRIMAT
Bruno MOULIN

Vincent AUDARD
Jean-Jacques BOFFA
Philippe BRUNET
Bertrand KNEBELMANN
Lucile MERCADAL
Marie-Noelle PERALDI

ÉDITO

PROGRAMME FMC

Pour la 4^e année consécutive, 2 jours de formation continue sont adossés les 9 et 10 octobre 2017 au congrès annuel de la SFNDT. Les programmes « Glomérulopathies », « Dialyse » et « Transplantation » qui connaissent un grand succès depuis 2014 sont reconduits. Le programme « Néphropathies héréditaires » qui a eu lieu à Strasbourg pour la première fois avec une grande satisfaction des participants est proposé de nouveau.

Pour ce qui concerne la validation DPC, vous savez qu'une nouvelle agence a été créée en 2016. Une réorganisation profonde est en cours. Dans ce cadre, la SFNDT, le CNP de Néphrologie, le SNL et le CUEN sont en train de préparer une demande d'agrément spécifique. Il ne sera pas possible de valider son DPC lors du programme de Nice. C'est la raison pour laquelle il n'y a pas de test avant et après la formation présentielle. Les présentations comporteront des QCMs auxquels vous répondrez en direct.

Quoi qu'il en soit, n'attendez pas pour vous inscrire !
Rendez-vous à Nice,

Luc FRIMAT, Nancy
Pour le Comité d'organisation FMC

// LUNDI 9 OCTOBRE

	GALLIENI 1	GALLIENI 2	GALLIENI 4	GALLIENI 5
13h30	Ouverture de l'accueil - Participants des sessions FMC uniquement			
14h30 16h30	Session FMC GLOMERULOPATHIES 1	Session FMC DIALYSE 1	Session FMC TRANSPLANTATION RENALE 1	Session FMC NEPHROPATHIES GENETIQUES 1
16h30	Pause			
17h00 19h00	Session FMC GLOMERULOPATHIES 2	Session FMC DIALYSE 2	Session FMC TRANSPLANTATION RENALE 2	Session FMC NEPHROPATHIES GENETIQUES 2
19h00	Fin de la journée			

// MARDI 10 OCTOBRE

	GALLIENI 1	GALLIENI 2	GALLIENI 4	GALLIENI 5
07h45	Ouverture de l'accueil - Participants des sessions FMC uniquement			
08h30 10h30	Session FMC GLOMERULOPATHIES 3	Session FMC DIALYSE 3	Session FMC TRANSPLANTATION RENALE 3	Session FMC NEPHROPATHIES GENETIQUES 3
10h30	Pause			
11h00 12h30	Session FMC GLOMERULOPATHIES 4	Session FMC DIALYSE 4	Session FMC TRANSPLANTATION RENALE 4	Session FMC NEPHROPATHIES GENETIQUES 4
12h30	Déjeuner			
13h30 16h00	Session FMC GLOMERULOPATHIES 5	Session FMC DIALYSE 5	Session FMC TRANSPLANTATION RENALE 5	Session FMC NEPHROPATHIES GENETIQUES 5
16h00	Fin des sessions FMC			



APPLICATION MOBILE TELECHARGEZ-LA MAINTENANT !



CRÉEZ

Votre agenda personnalisé

PLANIFIEZ

Votre programme
en sélectionnant les sessions
auxquelles vous souhaitez
assister

DÉVELOPPEZ

Votre réseau professionnel
et rencontrez
les partenaires
sur l'exposition

RECEVEZ

Les notifications
en temps réel

DISPONIBLE



// MARDI 10 OCTOBRE

	APOLLON	ATHENA	GALLIENI 5
16h00	Accueil des participants / Ouverture de l'exposition		
17h00	Symposium	Symposium	Symposium
18h30	ASTELLAS	PFIZER	FRESENIUS KABI*
18h30			
18h45	SEANCE INAUGURALE		
19h30			
19h30	Cocktail de bienvenue dans l'exposition		
21h00			

* Fin du symposium à 17h50

// MERCREDI 11 OCTOBRE

	APOLLON	ATHENA	HERMES	RHODES	GALLIENI 1 / 2
07h30	Ouverture de l'accueil et de l'exposition				
08h30	Actualités DIALYSE 1	Actualités NEPHROLOGIE CLINIQUE 1	Session ORKID	Atelier ETHIQUE	
10h00	Infectiologie en dialyse	Néphropathies émergentes	Syndrome néphrotique idiopathique de l'enfant à l'adulte	Procédure collégiale, délibération pluridisciplinaire et prise de décision	
10h15	Session PLENIERE 1				
11h00	Mot du Président Changements climatiques				
11h00	Pause / Visite de l'exposition et des posters / Session posters commentés 1				
11h30	Communications orales DIALYSE 1	Communications orales NEPHROLOGIE 1	Communications orales TRANSPLANTATION 1	Communications orales EPIDEMIOLOGIE	
12h45					
12h50					
14h05					
14h05				Symposium FRESENIUS MEDICAL CARE	Symposium SANOFI GENZYME
14h15	Session CLUB DES JEUNES NEPHROLOGUES	Actualités TRANSPLANTATION	Actualités CKD-REIN	Session RECHERCHE	Session TELEMEDECINE EN NEPHROLOGIE
15h45	Adaptation rénale aux situations extrêmes	Plan greffe 2021		Panorama de la recherche française	Néphropathie
15h45	Pause / Visite de l'exposition et des posters / Session posters commentés 2				
16h15	Actualités DIALYSE 2	Actualités NEPHROLOGIE CLINIQUE 2	Session transversale NEPHROLOGIE DIALYSE TRANSPLANTATION	Session CONCOURS DES INTERNES	Session NEPHROLOGIE SOLIDAIRE
17h45	Dialyse incrémentale	Néphropathie à IgA	Rein et obésité		
17h45					
18h00	Symposium VIFOR FMC RENAL PHARMA	Symposium AMGEN	Symposium ALEXION	Symposium AMICUS	
19h30					
19h30	Fin de la journée				

// JEUDI 12 OCTOBRE

	APOLLON	ATHENA	HERMES	RHODES	GALLIENI 1 / 2	GALLIENI 5
07h30	Ouverture de l'accueil et de l'exposition					
08h30 10h00	Actualités NEPHROLOGIE 3 Troubles hydroélectrolytiques	Actualités DIALYSE 3 Membrenes de dialyse	Atelier TRANSPLANTATION 1 Greffons ultra-marginaux Refus, comment y remédier ?	Atelier EPIDEMIOLOGIE Influence des facteurs environnementaux sur la RMC		
10h00						
10h15 11h00	Session PLENIERE 2 Remise de bourses Révolution génomique					
11h00	Pause / Visite de l'exposition et des posters / Session posters commentés 3					
11h30 12h45	Communications orales NEPHROLOGIE 2	Communications orales DIALYSE 2	Communications orales TRANSPLANTATION 2	Communications orales RECHERCHE		
12h45						
12h50 14h05				Symposium HEMA T. MEDICAL	Symposium ROCHE	Symposium AGUETTANT
14h05						
14h15 15h45	Session UROLOGIE PEDIATRIQUE Pour le néphrologue adulte	Session PATIENTS Le patient expert au service de l'amélioration de la prise en charge	Session THERAPEUTHIQUE Aphérèses en Néphrologie Quel avenir ?	Atelier CLUB FRANCOPHONE DE PATHOLOGIE RENALE 1 Vascularite à ANCA	Atelier TRANSPLANTATION 2 Donneur vivant, où en est-on ?	
15h45	Pause / Visite de l'exposition et des posters / Session posters commentés 4					
16h15 17h45	Session commune SFHTA/SFNDT	Actualités DIALYSE 4 Dialyse péritonéale	Actualités NEPHROLOGIE 4 Néphrotoxique	Atelier CLUB FRANCOPHONE DE PATHOLOGIE RENALE 2 Néphropathies		
17h45						
18h00 19h30	Symposium VIFOR FMC RENAL PHARMA	Symposium OTSUKA	Symposium BAXTER			
19h30 20h00	Fin de la journée Cocktail networking de la SFNDT, Hôtel Negresco - <i>sur inscription</i>					

// VENDREDI 13 OCTOBRE

	ATHENA	HERMES	RHODES	GALLIENI 1/2
07h30	Ouverture de l'accueil et de l'exposition			
08h00 08h45	Assemblée Générale SFNDT			
08h45				
09h00 10h30	Actualités DIALYSE 5 Cardiopathie et dialyse	Atelier TRANSPLANTATION 3 Quoi de neuf dans le suivi du transplanté pour le clinicien pressé	Session RECHERCHE	Session NEPHROQUIZZ
10h30	Pause / Visite de l'exposition			
11h00 11h45	Session PLENIERE 3 Remise de bourse De nouveaux médicaments, oui mais comment ?			
11h45	QUOI DE NEUF			
13h15	CONCLUSION 2 ^e congrès de la SFNDT			
13h30	Fin du congrès / Rendez-vous à Lille Grand Palais, du 1 ^{er} au 5 octobre 2018			

INFORMATIONS PRATIQUES

LIEU

Palais des Congrès Nice Acropolis

1 esplanade Kennedy, 06300 Nice - France

+33 (0)4 93 92 83 00 | www.sean-acropolis.com

ACCES

De l'aéroport : prendre le bus n° 98 jusqu'à l'arrêt Cathédrale Vieille-Ville, puis le tramway direction Pasteur - arrêt : Acropolis.

De la gare SNCF : prendre le tramway à l'arrêt Thiers direction Pasteur - arrêt : Acropolis.

De l'autoroute A8 La Provençale : prendre la sortie 50 puis Nice Centre, La Promenade des Anglais et suivre les indications : Acropolis

Parkings à proximité de Nice Acropolis

- Parking Indigo Acropolis - Jean Bouin
- Parking Promenade des Arts
- Parking Ferber pour les camions et bus

HORAIRES D'OUVERTURE

	Accueil	Exposition
LUNDI 9 octobre	13h30 - 19h00	
MARDI 10 octobre	FMC : 07h45 - 19h30 Congrès : 16h00 - 20h00	16h00 - 21h00
MERCREDI 11 octobre	07h30 - 19h30	07h30 - 19h30
JEUDI 12 octobre	07h30 - 20h00	07h30 - 19h30
VENREDI 13 octobre	07h30 - 13h30	07h30 - 12h00

CONTROLE VIGIPIRATE

Des contrôles de sécurité très strictes seront réalisés à l'entrée du Palais des Congrès : ouverture systématique de tous les sacs, portique rayon X, etc.

En conséquence, nous vous remercions de bien vouloir déposer vos éventuels bagages à l'hôtel avant de vous rendre au Palais des Congrès ; les stocker à la bagagerie de votre hôtel le jour de votre départ.



Un accès au réseau WIFI vous est proposé gratuitement sur tous les espaces du congrès.

Avec le soutien : AMGEN

EXPOSITION

Venez à la rencontre des exposants et des associations du mardi 16h00 au vendredi 12h00. Horaires d'ouverture ci-dessus.

AGORA POSTERS

4 sessions de posters commentés seront organisées dans l'espace « Agora POSTERS », situé au cœur de l'exposition, pendant les pauses matin et après-midi. Les responsables des communications sélectionnés bénéficient d'une présentation de 3 min, questions/réponses incluses, et d'un affichage de leur poster pendant toute la durée du congrès.

ESPACE POSTERS

Les auteurs des communications sélectionnés sont invités à afficher leur poster dès 08h00 et à les retirer le soir même à partir de 18h00.

Attention : les posters non retirés ne seront pas conservés à l'issue du congrès.

Dimensions d'affichage requises : 80 cm de large x 100 cm de haut

Mercredi 11 octobre

DIALYSE

Abord vasculaire
Autres complications

NEPHROLOGIE

Glomérulopathies
Insuffisance rénale aiguë
Maladies rénales chroniques
Autres

Jeudi 12 octobre

DIALYSE

Complications cardiovasculaires
Dialyse péritonéal
Infections
Insuffisance rénale aiguë
Métabolisme minéral
Nutrition et métabolismes
Techniques

EPIDEMIOLOGIE

Insuffisance rénale terminale
Maladies Rénales Chroniques
Autres

NEPHROLOGIE

Evaluation rénale et physiologie humaine
Maladies génétiques
Maladies tubulo-interstitielles
Maladies iatrogènes

RECHERCHE FONDAMENTALE

TRANSPLANTATION

Complications
Traitement
Techniques et immunologie
Autres

COCKTAIL DE BIENVENUE

Le Comité d'organisation a le plaisir de vous convier au cocktail de bienvenue organisé au sein de l'exposition, le **mardi 10 octobre de 19h30 à 21h00**. Ouvert aux inscrits du congrès et aux exposants.

COCKTAIL NETWORKING DE LA SFNDT

Jeudi 12 octobre à partir de 20h00.

Hôtel Le Negresco

37 Promenade des Anglais, 06000 Nice

Navettes aller/retour depuis le Palais des Congrès
1^{er} départ à 19h45 / 1^{er} retour à partir de 22h30

Accès sur réservation : 45€ TTC / personne - www.sfndt.org/congres

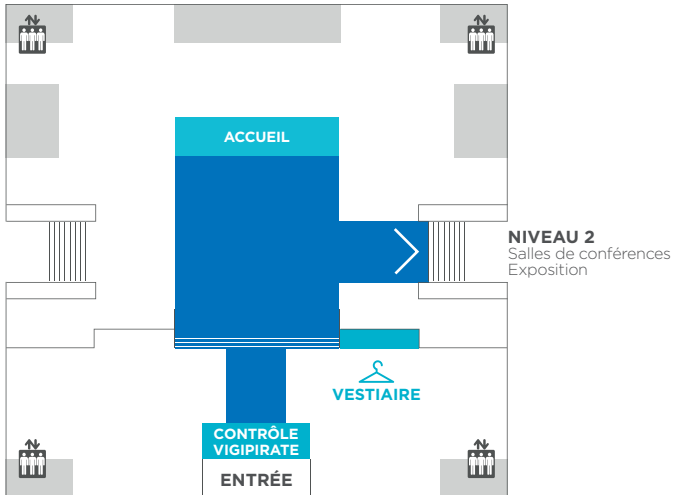
Réservation en ligne ou à l'accueil du congrès selon le nombre de places disponibles.

ATTESTATION DE PRESENCE

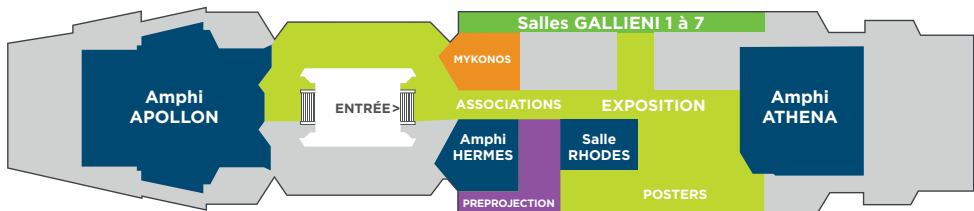
A l'issue du congrès, vous pourrez télécharger votre attestation de présence sur www.sfndt.org/congres en vous connectant à l'aide de vos identifiants (e-mail et mot de passe). Une enquête de satisfaction vous sera proposée lors de votre connexion. Nous vous remercions de bien vouloir y consacrer quelques minutes.

PLAN DES ESPACES

REZ-DE-CHAUSSÉE / NIVEAU 1



NIVEAU 2 - VUE GÉNÉRALE



PLAN D'EXPOSITION

NIVEAU 2 - EXPOSITION



LISTE DES EXPOSANTS

AGUETTANT.19	NEPHROKIT29
ALEXION.20bis	NIPRO EUROPE.15
AMGEN.27	NOVARTIS2
AMICUS7	OTSUKA23
ASTELLAS.18	PFIZER1
BAXTER5	PHYSIDIA20
B BRAUN MEDICAL28	ROCHE10
BELLCO - MEDTRONIC4	SANOFI GENZYME.17
BIOHEALTH ITALIA SRL.13	SHIRE8
CHIESI9	SIMED3
FRESENIUS MEDICAL CARE22	TERRUMO12
HEMOTECH21	THERADIAL14
INFOMED6	VIFOR FMC RENAL PHARMA.26
MEDITOR.16		

// LUNDI 9 OCTOBRE

13h30 Ouverture du 2^e congrès de la SFNDT
Accueil des participants : retrait des badges / émargement

14h30 GLOMERULOPATHIES - Partie 1*Salle GALLIENI 1*

16h30 Modérateurs : Aurelie HUMMEL (Paris), Jean-Jacques BOFFA (Paris)

CAS CLINIQUE - ATELIER :

14h30 **Les lésions histologiques des LGM, HSF, GEM, IgA et précautions avant la ponction biopsie rénale**

Vincent VUIBLET (Reims)

15h20 **Traitement symptomatique et des complications du syndrome néphrotique**

Dominique CHAUVEAU (Toulouse)

LGM ET HSF :

15h40 **Quel bilan diagnostique ?**

Aurelie HUMMEL (Paris)

16h00 **Stratégies thérapeutiques**

Vincent AUDARD (Créteil)

16h30 Pause

17h00 GLOMERULOPATHIES - Partie 2*Salle GALLIENI 1*

19h00 Modérateurs : Gabriel CHOUKROUN (Amiens), Karin DAHAN (Louvain, Belgique)

GEM - GLOMÉRULONÉPHRITE EXTRAMEMBRANEUSE :

17h00 **1. Bilan diagnostique et physiopathologie de la GEM**

Karin DAHAN (Louvain, Belgique)

17h35 **2. Traitement de la GEM**

Gabriel CHOUKROUN (Amiens)

18h10 **Néphropathies à IgA : traitement**

Christophe MARIAT (Saint-Etienne)

18h45 **Questions / Réponses**

19h00 Fin de journée

// MARDI 10 OCTOBRE

07h45 Accueil des participants

08h30 GLOMERULOPATHIES - Partie 3*Salle GALLIENI 1***10h30** Modérateurs : Dominique JOLY (Paris), Vincent VUIBLET (Reims)**NÉPHROPATHIES DIABÉTIQUES :**08h30 **Diagnostic de la néphropathie diabétique : lésions rénales et indications de la PBR**
Philippe RIEU (Reims)08h55 **Traitements de la néphropathie diabétique**
Dominique JOLY (Paris)**NÉPHROPATHIES LUPIQUES :**09h35 **Diagnostic et lésions rénales du lupus et SAPL**
Vincent VUIBLET (Reims)10h00 **Stratégies thérapeutiques des néphropathies lupiques et SAPL**
Eric DAUGAS (Paris)

10h30 Pause

11h00 GLOMERULOPATHIES - Partie 4*Salle GALLIENI 1***12h30** Modérateurs : Bruno MOULIN (Strasbourg), Franck BRIDOUX (Poitiers)**AMYLOSES :**11h00 **Diagnostic et traitements des amyloses**
Bruno MOULIN (Strasbourg)**GLOMÉRULONÉPHRITES À DÉPÔTS MONOTYPIQUES :**11h40 **Diagnostic et traitement des GN à dépôts monotypiques**
Franck BRIDOUX (Poitiers)

12h30 Déjeuner

// MARDI 10 OCTOBRE

13h30 GLOMERULOPATHIES - Partie 5*Salle GALLIENI 1***16h00** Modérateurs : Sophie CHAUVET (Paris), Philippe VANHILLE (Valenciennes)**LES VASCULARITES :****13h30 Cas clinique - Atelier : les lésions rénales des vascularites**

David BUOB (Paris)

13h50 Traitements des vascularites à ANCA

Philippe VANHILLE (Valenciennes)

14h20 Syndrome de Goodpasture

Jean-Jacques BOFFA (Paris)

14h40 Les cryoglobulinémies : diagnostic et traitements

Sophie CHAUVET (Paris)

LES GLOMÉRULONÉPHRITES MEMBRANO-PROLIFÉRATIVES ET GN C3 :**15h00 Classification et prise en charge**

Fadi FAKHOURI (Nantes)

15h50 Conclusion**16h00** Fin de la session FMC

// LUNDI 9 OCTOBRE

13h30 Ouverture du 2^e congrès de la SFNDT
Accueil des participants : retrait des badges / émargement

14h30 **DIALYSE - Partie 1**

Salle GALLIENI 2

16h30 Modérateurs : Philippe BRUNET (Marseille), Lucile MERCADAL (Paris)

14h30 **Quand démarrer la suppléance de l'IRCT ? Transplantation / DP / HD**
Christian COMBE (Bordeaux)

15h00 **Indications DP et HD / Centre / Hors centre**
François VRTOVSNIK (Paris)

15h30 **Méthodes d'hémodialyse / doses / programmes / tolérance**
Thierry PETITCLERC (Paris)

16h00 **Cathéters de DP**
Christian VERGER (Pontoise)

16h30 Pause

17h00 **DIALYSE - Partie 2**

Salle GALLIENI 2

19h00 Modérateurs : Philippe BRUNET (Marseille), Lucile MERCADAL (Paris)

17h00 **Méthodes de DP / doses / programmes**
Cécile COURIVAUD (Besançon)

18h00 **Accès vasculaires**
Lucile MERCADAL (Paris)

18h30 **Complications spécifiques graves : péritonite sclérosante et encapsulante**
Fatouma TOURE (Reims)

19h00 Fin de la journée

// MARDI 10 OCTOBRE

07h45 Accueil des participants

08h30 DIALYSE - Partie 3

Salle GALLIENI 2

10h30 Modérateurs : Philippe BRUNET (Marseille), Lucile MERCADAL (Paris)**08h30 Complications de cathéter de DP**

Christian VERGER (Pontoise)

09h00 Troubles phospho-calciques

Gabriel CHOUKROUN (Amiens)

09h30 Matérovigilance en HD et DP

Belkacem ISSAD (Paris)

10h00 Infections / Infectiovigilance en HD et DP

Philippe RIEU (Reims)

10h30 Pause

11h00 DIALYSE - Partie 4

Salle GALLIENI 2

12h30 Modérateurs : Philippe BRUNET (Marseille), Lucile MERCADAL (Paris)**11h00 Pathologie cardiovasculaire de la maladie rénale chronique**

Alain GUERIN (Paris)

11h30 Dénutrition de l'IRC

Philippe CHAUVEAU (Gradignan)

12h00 Epidémiologie de l'IRC

Emmanuel VILLAR (Lyon)

12h30 Déjeuner

NICE

DU 9 AU 13 OCTOBRE 2017

CONGRÈS DE LA

SOCIÉTÉ FRANCOPHONE
DE NÉPHROLOGIE, DIALYSE
ET TRANSPLANTATION

Sessions
FMC

// MARDI 10 OCTOBRE

13h30 DIALYSE - Partie 5

Salle GALLIENI 2

16h00 Modérateurs : Philippe BRUNET (Marseille), Lucile MERCADAL (Paris)

13h30 **Traitement conservateur / Palliatif de l'IRCT**

Olivier MORANNE (Nîmes)

14h00 **Anémie**

Lucile MERCADAL (Paris)

14h30 **Tests péritonéaux / Evaluation / Dialyse adéquate**

Bert BAMMENS (Leuven, Belgique)

15h00 **Calciphylaxie**

Guillaume JEAN (Sainte-Foy-lès-Lyon)

15h30 **Traitement de l'eau pour hémodialyse**

Philippe BRUNET (Marseille)

16h00 Fin de la session FMC

// LUNDI 9 OCTOBRE

13h30 Ouverture du 2^e congrès de la SFNDT
Accueil des participants : retrait des badges / émargement

14h30 TRANSPLANTATION - Partie 1*Salle GALLIENI 4***16h30** Modérateurs : Emmanuel MORELON (Lyon), Marie-Noëlle PERALDI (Paris)

14h30 **Bases immunologiques des rejets... pour les non-immunologistes**
Emmanuel MORELON (Lyon)

15h10 **Le bilan pré-greffe : 2 cas bien difficiles**
Yannick LE MEUR (Brest)

15h40 **Les traitements immunosuppresseurs : quoi de neuf ?**
Dany ANGLICHEAU (Paris)

16h10 **Surveillance des anticorps anti-HLA : les recommandations**
Marie-Noëlle PERALDI (Paris)

16h30 Pause

17h00 TRANSPLANTATION - Partie 2*Salle GALLIENI 4***18h30** Modérateurs : Antoine THIERRY (Poitiers), Yannick LE MEUR (Brest)

17h00 **Le donneur a 75 ans et des co-morbidités : dois-je accepter le greffon ? Pour qui ?**
Dany ANGLICHEAU (Paris)

17h30 **Le receveur a plus de 75 ans : quels bénéfices à la transplantation ?**
Emmanuel MORELON (Lyon)

18h00 **La minimisation des traitements immunosuppresseurs : une bonne idée**
Antoine THIERRY (Poitiers)

18h30 Fin de journée

// MARDI 10 OCTOBRE

07h45 Accueil des participants

08h30 TRANSPLANTATION - Partie 3*Salle GALLIENI 4***10h30** Modérateurs : Dany ANGLICHEAU (Paris), Lionel COUZI (Bordeaux)**08h30 Les infections à CMV**

Lionel COUZI (Bordeaux)

09h05 Les infections à virus BK

Sophie CAILLARD (Strasbourg)

09h35 Conduite à tenir devant une leucopénie qui persiste

Antoine THIERRY (Poitiers)

10h10 Quels vaccins dois-je prescrire avant et après transplantation ?

Marie-Noëlle PERALDI (Paris)

10h30 Pause

11h00 TRANSPLANTATION - Partie 4*Salle GALLIENI 4***12h30** Modérateurs : Alexandre HERTIG (Paris), Sophie CAILLARD (Strasbourg)**11h00 La prise en charge des facteurs de risque cardio-vasculaires**

Bruno MOULIN (Strasbourg)

11h30 Le diabète : une complication prévisible ?

Anne WOJTUSCIZYN (Montpellier)

12h00 L'os du transplanté : particularités de la prise en charge

Rose-Marie JAVIER (Strasbourg)

12h30 Déjeuner

// MARDI 10 OCTOBRE

13h30 TRANSPLANTATION - Partie 5*Salle GALLIENI 4***16h00** Modérateurs : Georges MOURAD (Montpellier), Bruno MOULIN (Strasbourg)**13h30 Les récidives**

Alexandre HERTIG (Paris)

14h05 Cancers après transplantation : dépistage, adaptation du traitement immunosuppresseur

Sophie CAILLARD (Strasbourg)

14h40 Le retour en dialyse : peut-on mieux faire ? Comment ?

Georges MOURAD (Montpellier)

15h15 Le suivi alterné : quelle serait l'organisation idéale ?

Pierre BATAILLE (Boulogne-sur-Mer)

16h00 Fin de la session FMC

// LUNDI 9 OCTOBRE

13h30 Ouverture du 2^e congrès de la SFNDT
Accueil des participants : retrait des badges / émargement

14h30 NEPHROPATHIES HEREDITAIRES - Partie 1 *Salle GALLIENI 5*

16h30 Introduction générale NTIC Auto dominante spectre des atteintes rénales liées aux mutations de HNF-1 β et CAKUT
Modérateurs : Laurence HEIDET (Paris), Bertrand KNEBELMANN (Paris)

14h30 **Le diagnostic moléculaire pour les nuls : conseil génétique, diagnostic prénatal, diagnostic préimplantatoire. Qui fait quoi ?**
Laurence HEIDET (Paris)

15h00 **Quand suspecter une cause héréditaire chez un patient présentant une NTIC (UMOD, REN, MUC1...)**
Bertrand KNEBELMANN (Paris)

15h30 **HNF-1 β : de la naissance à l'âge adulte**
Vincent GUIGONIS (Limoges)

16h00 **Connaitre les CAKUT : cela a-t-il un intérêt pour les néphrologues adultes ?**
Stéphane DECRAMER (Toulouse)

16h30 Pause

17h00 NEPHROPATHIES HEREDITAIRES - Partie 2 *Salle GALLIENI 5*

19h00 Maladies kystiques rénales
Modérateurs : Stéphane DECRAMER (Toulouse), Dominique JOLY (Paris)

17h00 **Mon patient a des kystes des reins : est-ce grave docteur ? Quels diagnostics évoquer ? Conduite à tenir ? (Polykystose autosomique récessive, néphronophthie, VHL, kystes parapyéliques...)**
Dominique JOLY (Paris)

17h35 **Polykystose autosomique dominante**
Quels facteurs de progression vont nous aider à proposer un traitement ?
Yannick Le MEUR (Brest)

18h10 **Traitement spécifique de la PKRAD et de ses complications extra-rénales**
Dominique CHAUVEAU (Toulouse)

18h45 **Questions / Réponses**

19h00 Fin de la journée

// MARDI 10 OCTOBRE

07h45 Accueil des participants

08h30 NÉPHROPATHIES HÉRÉDITAIRES - Partie 3

Salle GALLIENI 5

10h00 Lithiases héréditaires

Modérateurs : Emmanuelle PLAISIER (Paris), Denis MORIN (Montpellier)

08h30 Quand y penser ? (Inclus 2,8 DHA, maladie de Dent...)

Bertrand KNEBELMANN (Paris)

09h00 Hyperoxalurie primitive et lithiase calcique héréditaire

Denis MORIN (Montpellier)

09h30 Cystinurie

Caroline BERTOYE (Paris)

10h00 Pause

10h30 NÉPHROPATHIES HÉRÉDITAIRES - Partie 4

Salle GALLIENI 5

12h30 Glomérulopathies héréditaires

Modérateurs : Vincent AUDARD (Créteil), Vincent GUIGONIS (Limoges)

10h30 Mon patient a une hématurie : Comment ne pas passer à côté d'une cause héréditaire ? Inclus MYH9 / HANAC en diagnostic différentiel

Emmanuelle PLAISIER (Paris)

11h05 Toutes les amyloses rénales ne sont pas des amyloses AL ou AA

Vincent AUDARD (Créteil)

11h30 Les principales causes de SN héréditaires monogéniques et quand rechercher une mutation chez un adulte avec un SN ?

Olivia BOYER (Paris)

12h05 Syndrome néphrotique héréditaire avec florilège de signes extra-rénaux : Les syndromes néphrotiques héréditaires syndromiques : Pierson, Nail Patella, Denys Drash, Frasier...

Laurence HEIDET (Paris)

12h30 Déjeuner

// MARDI 10 OCTOBRE

13h30 NÉPHROPATHIES HEREDITAIRES - Partie 5 *Salle GALLIENI 5*
16h00 Et tout ce que doit encore connaître le néphrologue adulte
Modérateurs : Aude SERVAIS (Paris), Dominique CHAUVEAU (Toulouse)

13h30 **Barter / Gitelman : quand évoquer une cause génétique devant une polyurie ?**
Denis MORIN (Montpellier)

14h00 **Cystinose**
Aude SERVAIS (Paris)

14h30 **Maladie de Fabry à l'heure de l'enzymothérapie**
Gabriel CHOUKROUN (Amiens)

15h00 **Sclérose tubéreuse de Bourneville le match mTOR inhibiteurs versus embolisation**
Guillaume CANAUD (Paris)

15h30 **Questions / Réponses**

16h00 Fin de la session FMC

NICE

DU 9 AU 13 OCTOBRE 2017

CONGRÈS DE LA

SOCIÉTÉ FRANCOPHONE DE NÉPHROLOGIE, DIALYSE ET TRANSPLANTATION

REMERCIEMENTS

Merci à nos partenaires pour leurs soutiens



Agence relevant du ministère de la santé



AGUETTANT
MEDICAMENTS
ESSENTIELS

ALEXION

AMGEN



At the Forefront of Therapies for Rare and Orphan Diseases™



Baxter

B|BRAUN
SHARING EXPERTISE



Medtronic



Chiesi
People and Ideas for innovation in healthcare



*Prendre soin de la vie



HEMA.T
MEDICAL

IHOH
Hemotech



MEDITOR



NIPRO
MEDICAL EUROPE

NOVARTIS



SANOFI GENZYME

Shire

sined

TERUMOBCT

THERADIAL

VIFOR FRESENIUS MEDICAL CARE
RENAL PHARMA

ASSOCIATIONS

Retrouvez-les dans le « Village des Associations » situé à l'entrée de l'exposition



ORkid ORPHAN KIDNEY DISEASES



16h00 Ouverture du 2^e congrès de la SFNDT
Accueil des participants / Ouverture de l'exposition

17h00 Symposium ASTELLAS

Amphi APOLLON

18h30 Pourquoi faut-il encore parler de l'anémie au cours de la maladie rénale chronique ?

Modérateurs : Antoine DURRBACH (Le Kremlin-Bicêtre), Christophe MARIAT (Saint-Etienne)

17h00 **Erythropoïèse et métabolisme martial dans l'insuffisance rénale chronique**

Guy ROSTOKER (Quincy-sous-Sénart)

17h30 **Epidémiologie de l'anémie : reins natifs vs rein greffé**

Cécile VIGNEAU (Rennes)

18h00 **Traitement de l'anémie : le patient transplanté rénal est-il un insuffisant rénal chronique comme un autre ?**

Franck MARTINEZ (Paris)

18h30 Fin de la session

17h00 Symposium PFIZER

Amphi ATHENA

18h30 Infections chez le patient rénal, quel surrisque ? Quelle protection ?

Modérateurs : Philippe ZAOUÏ (Grenoble), Pierre-Marie ROGER (Nice)

17h00 **Introduction**

Philippe ZAOUÏ (Grenoble), Pierre-Marie ROGER (Nice)

17h05 **Surrisque infectieux chez le patient insuffisant rénal**

Jean-Michel HALIMI (Tours)

17h30 **Pneumonies à pneumocoques, quelles conséquences chez les patients insuffisants rénaux**

Caroline LECAQUE (Amiens)

17h55 **Prévention des pneumonies communautaires : nouvelles recommandations vaccinales**

Pierre-Marie ROGER (Nice)

18h20 **Questions / Réponses**

18h30 Fin de la session

16h00 Ouverture du 2^e congrès de la SFNDT
Accueil des participants / Ouverture de l'exposition

17h00 Symposium FRESENIUS KABI France

Salle **GALLIENI 5**

17h50 Gestion des complications métaboliques dès le stade 4 : parlons-en

Modérateur : Stéphane BURTEY (Marseille)

17h00 **Apport protidique et effets métaboliques**

Denis FOUQUE (Lyon)

17h15 **Revue de l'évidence**

Philippe CHAUVEAU (Bordeaux)

17h30 **Comment gérer au quotidien la réduction des apports protidiques
+ céto-analogues ?**

Raymond AZAR (Dunkerque)

17h45 **Questions / Réponses**

17h50 Fin de la session

18h45 SEANCE INAUGURALE

Amphi **APOLLON**

19h30 Modérateurs : Christian COMBE (Bordeaux), Gabriel CHOUKROUN (Amiens)

18h45 **Cérémonie d'ouverture**

Professeur Patrick BAQUE, doyen de la faculté de médecine de Nice

Professeur Emmanuel TRIC, président de l'Université Nice Sophia Antipolis

Docteur Sylvia BENZAKEN, vice-présidente de la CME du CHU de Nice

Monsieur Charles GUEPRATTE, directeur général du CHU de Nice

19h15 **Nice, une ville de culture**

Monsieur Christian ESTROSI, maire de Nice

19h30 Fin de la session

19h30 COCKTAIL DE BIENVENUE

EXPOSITION

21h00 Ouvert aux congressistes et aux exposants



La SFNDT vous donne rendez-vous dans l'exposition pour partager un moment d'échange et de convivialité !

07h30 Accueil des participants / Ouverture de l'exposition

08h30 Actualités DIALYSE 1

Amphi APOLLON

10h00 Infectiologie en dialyse

Modérateurs : Abdou NIANG (Dakar, Sénégal), Philippe BRUNET (Marseille)

08h30 **Tuberculose latente chez le dialysé**

Jérôme TOURRET (Paris)

09h00 **Les schémas d'antibiothérapie, l'administration adaptée aux sujets dialysés**

Blandine ALOY (Paris)

09h30 **HCV, HIV les nouvelles données**

Pierre-Marie ROGER (Nice)

10h00 Fin de la session

08h30 Actualités NEPHROLOGIE CLINIQUE 1

Amphi ATHENA

10h00 Néphropathies émergentes

Modérateurs : Joëlle NORTIER (Bruxelles, Belgique), Claire RIGOTIER (Bordeaux)

08h30 **APOL-1 : de la physiopathologie au traitement**

Aude SERVAIS (Paris)

08h50 **Amyloses héréditaires : les dernières découvertes**

Sophie VALLEIX (Paris)

09h10 **Néphrite interstitielle chronique des communautés agricoles, une maladie mondiale ?**

Marc de BROE (Anvers, Belgique)

09h30 **Porphyrie et rein**

Eric THERVET (Paris)

09h50 **Questions / Réponses**

10h00 Fin de la session

07h45 Accueil des participants / Ouverture de l'exposition

08h30 Session ORKID

Amphi HERMES

10h00 Quoi de neuf dans le syndrome néphrotique idiopathique de l'enfant et de l'adulte ?

Modérateurs : Vincent AUDARD (Paris), Claire DOSSIER (Paris)

08h30 Nouveautés dans les formes héréditaires de SNI corticorésistant : quels tests génétiques chez l'adulte ?

Olivia BOYER (Paris)

08h50 Rôle des anomalies lymphocytaires et podocytaires au cours du SNI corticosensible

Dil SAHALI (Paris)

09h10 Place du Rituximab dans le traitement du SNI

Vincent GUIGONIS (Limoges)

09h30 Place du Rituximab dans le traitement des GEM

Barbara SEITZ-POLSKI (Nice)

09h50 Questions / Réponses

10h00 Fin de la session

08h30 Atelier ETHIQUE

Salle RHODES

10h00 Procédure collégiale/délibération pluridisciplinaire et prise de décision

Modérateurs : Jocelyne MAURIZI (Grenoble), Georges BRILLET (Châteauroux)

08h30 La réunion d'équipe, un acte de soin

Bruno DALLAPORTA (Paris)

09h00 La procédure collégiale et la prise de décision dans la loi Claeys Leonetti

Jean-François CIAIS (Nice)

09h30 La délibération pluridisciplinaire, une aide au choix du mode de suppléance

Béatrice BIRMELE (Tours)

10h00 Fin de la session

NICE

DU 9 AU 13 OCTOBRE 2017

CONGRÈS DE LA

SOCIÉTÉ FRANCOPHONE
DE NÉPHROLOGIE, DIALYSE
ET TRANSPLANTATION

10h15 Séance PLENIERE 1

Amphi APOLLON

11h00 Modérateur : Christian COMBE (Bordeaux)

10h15 Mot du Président

Christian COMBE (Bordeaux)

10h23 Prix SFNDT

Sophie CHAUVET (Paris)

10h25 Allocation de recherche AIR LIQUIDE

Grégory GAUTIER (Paris)

10h30 Changements climatiques et océans : conséquences et solutions

Jean-Pierre GATTUSO (Villefranche-sur-Mer)

11h00 Fin de la session

Pause & Visite de l'exposition

Session POSTERS COMMENTES 1 // Agora posters / Détail p. 34

Programme
MERCREDI

11h05 Session POSTERS COMMENTES 1 - DIALYSE*Agora POSTERS***11h29** Modérateurs : Thierry HANNEDOUCHE (Strasbourg), François VRTOVSNIK (Paris)

- 11h05 **PC.D1. Le concept de fragilité chez le patient hémodialysé**
Kevin QUINONEZ, F. BUCKINX, JM. KRZESINSKI, O. BRUYERE,
P. DELANAYE (Liège, Belgique)
- 11h08 **PC.D2. Mesure de la force de préhension chez le patient hémodialysé : quand l'effectuer ?**
Pierre DELANAYE, K. QUINONEZ, F. BUCKINX, JM. KRZESINSKI,
O. BRUYERE (Liège, Belgique)
- 11h11 **PC.D3. Evaluation d'une supplémentation en vitamine C chez les patients traités par hémodiafiltration**
Thomas LAMY, N. BAROUX, A. BOURREAU, O. CARCELES, Y. DOUSSY, C. FORMET,
B. GLASMAN, L. NIELSEN, N. QUIRIN (Dumbéa Sur Mer, Nouvelle-Calédonie)
- 11h14 **PC.D4. Etude en chambre calorimétrique du métabolisme énergétique des patients insuffisants rénaux traités par dialyse péritonéale automatisée**
Anaïs POYET (Clermont-Ferrand), Y. ALI (Montluçon), C. MONTAURIER (Clermont-Ferrand), D. AGUILERA (Vichy), M. BOUILLER, V. BADULESCU (Le Puy-en-Velay), M. ISNARD-ROUCHON, I. ENACHE (Chamalières), N. MEUNIER, A. PIRAUD, AE. HENG, J. ANIORT (Clermont-Ferrand)
- 11h17 **PC.D5. La masse musculaire estimée par modèle cinétique de la créatinine améliore l'évaluation de la dénutrition protéino-énergétique**
Grégoire PASQUIER, A. RODRIGUEZ, JS. SOUWEINE, L. CHENINE (Montpellier), L. PATRIER (Nîmes), I. OHRESSER (Bouzigues), H. LERAY, JP. CRISTOL (Montpellier)
- 11h20 **PC.D6. Un nouveau protocole simplifié d'anticoagulation régionale au citrate pour les techniques de dialyse intermittentes chez des patients à risques hémorragiques**
Thomas ROBERT (Marseille), C. BUREAU (Paris), L. LEBOURG (Bois-Guillaume), E. RONDEAU, T. PETITCLERC, C. RIDEL (Paris)
- 11h23 **PC.D7. Le buttonhole, technique de choix pour les patients dialysés à domicile. Expérience d'un centre**
Afaf ABOUZOUBAIR (Rabat, Maroc), PA. MICHEL, MA. LAMMOUCHI, H. FESSI, G. BOULAHIA (Paris)
- 11h26 **PC.D8. VIT' ECHO : premiers résultats**
Gaëlle LEFRANCOIS (Rezé), équipe des diététiciennes ECHO
- 11h29 Fin de la session

11h30 Communications orales DIALYSE 1

Amphi APOLLON

12h45 Modérateurs : Tarik SQALLI (Fès, Maroc), Laurent JUILLARD (Lyon)**11h30 CO.D01. Intérêt de nouveaux marqueurs biologiques dans l'évaluation de la sarcopénie en hémodialyse****Pierre DELANAYE**, K. QUINONEZ, F. BUCKINX, O. BRUYERE, E. CAVALIER (Liège, Belgique)**11h40 CO.D02. Suivi à 3 ans de la supplémentation en Oligo-éléments et Vitamine C dans un centre lourd de dialyse traités par HDF On-Line****Frank BERGE**, T. BARANGER, P. SENIUTA, C. FRANGIE, V. DROUILLAT, E. ROSIER, S. DELFOSSE (Bordeaux)**11h50 CO.D03. Protocole multicentrique randomisé en double aveugle : effets du Taurolock dans la prévention des péritonites. Résultats****Bernard BRANGER** (Nîmes), P. REBOUL (Nîmes), S. CARIOU (Nîmes), LRSY. OTTAVIOLI (La Roche-sur-Yon), T. LOBBEDEV (Caen), B. ISSAD (Paris), S. GENESTIER (Colmar), J. CHANLIAU (Nancy), J. PHILIT (Chambéry), D. FLEURY (Valenciennes), P. FINIELZ (Saint-Paul, La Réunion), A. CAILLETTE-BEAUDOIN (Vienne)**12h00 CO.D04. Polykystose rénale autosomique dominante et dialyse péritonéale : Etudes retrospectives à partir de 2 registres nationaux REIN et RDPLF****Mickael SIGOGNE**, L. KANAGARATNAM, V. DUPONT (Reims), C. COUCHOUD (Saint-Denis), C. VERGER (Pontoise), H. MAHEUT, C. BARBE, E. CANIVET, A. PETRACHE, M. DRAME, P. RIEU, F. TOURE (Reims)**12h10 CO.D05. Effet de l'oxyhydroxy-sucroferric sur l'hyperphosphatémie des patients hémodialysés : Etude d'une cohorte NephroCare France****Charles CHAZOT** (Sainte-Foy-lès-Lyon), M. KARECHE-CHIBOUT (Étampes), S. DELEUZE (Montpellier), C. LAMOTTE (Maubeuge), G. JEAN (Sainte-Foy-lès-Lyon), Néphrologues des Centres NephroCare**12h20 CO.D06. Evolution de l'hyperparathyroïdie secondaire chez les patients de retour en dialyse après échec de transplantation : Observatoire National du Métabolisme Minéral et Osseux (Photo-Graph™3)****Martin JANNOT** (Saint-Étienne), M. NORMAND (Saint-Etienne), JL. BOUCHET (Bordeaux), E. DAUGAS (Paris), T. DRUEKE (Villejuif), D. FOUQUE (Lyon), T. HANNEDOUCHE (Strasbourg), G. JEAN (Sainte-Foy-lès-Lyon), G. LONDON (Fleury-Mérogis), MH. LAFAGE-PROUST (Saint-Etienne), Observatoire National du métabolisme Minéral et Osseux**12h30 CO.D07. L'indole-3-acétique acide, l'indoxyl sulfate et le paracresyl sulfate ne sont pas corrélés aux marqueurs de l'anémie des patients hémodialysés chroniques****Stanislas BATAILLE**, M. PELLETIER, M. SALLEE, Y. BERLAND, N. MCKAY, A. DUVAL-SABATIER, S. GENTILE, Y. MOUELHI, P. BRUNET, S. BURTEY (Marseille)**12h40 Discussion****12h45** Fin de la session

11h30 Communications orales NEPHROLOGIE 1*Amphi ATHENA***12h45** Modérateurs : Dominique GUERROT (Rouen), Oualim ZOUHIR (Meknès, Maroc)**11h30 CO.NO1. Suivi thérapeutique pharmacologique de l'éculizumab : une étude multicentrique française**C. PASSOT (Tours), R. SBERRO-SOUSSAN (Paris), D. BERTRAND (Bois-Guillaume), S. CAILLARD (Strasbourg), C. BARBET (Tours), B. SCHVART (Reims), C. VIGNEAU (Rennes), C. DOMENGER (Poitiers), D. TERNANT (Tours), **Philippe GATAULT** (Tours)**11h40 CO.NO2. Prédiction de la récurrence de la néphropathie à IgA sur le transplant rénal par les biomarqueurs sériques d'auto-immunité**

Nicolas MAILLARD (Saint-Priest-en-Jarez), H. SUZUKI (Birmingham, États-Unis), H. MOHEY (Saint-Priest-en-Jarez), C. MARIAT (Saint-Etienne), J. NOVAK (Birmingham, États-Unis), B. JULIAN (Birmingham, États-Unis), F. BERTHOUX (Saint-Etienne)

11h50 CO.NO3. Efficacité et tolérance de l'association Rituximab-Bendamustine avec épargne cortisonique au cours des complications rénales des hémopathies lymphoïdes B indolentesH. EL HACHEM, D. RIBES, A. HUART, F. VERGEZ, L. OBERIC, D. CHAUVEAU, L. YSEBAERT, **Stanislas FAGUER** (Toulouse)**12h00 CO.NO4. Dépistage des anévrismes intracrâniens dans la polykystose rénale autosomique dominante : étude de cohorte et analyse coûts-bénéfices**

Adrien FLAHAULT, D. TRYSTRAM, F. NATAF, M. FOUCHARD, B. KNEBELMANN, JP. GRÜNFELD, D. JOLY (Paris)

12h10 CO.NO5. Maladie de Fabry : les anticorps anti-agalsidase sont associés à une maladie rénale plus sévère et des mutations à l'origine de protéines tronquées

Wladimir MAUHIN (Paris), O. LIDOVE (Paris), B. DUSSOL (Marseille), P. D'HALLUIN (Tours), M. MATIGNON (Créteil), E. HACHULLA (Lille), C. DOUILLARD (Lille), D. LACOMBE (Bordeaux), O. BENVENISTE (Paris)

12h20 CO.NO6. Insuffisance rénale aiguë après méthotrexate haute-dose : impact de la glucapridase

Hugo GARCIA (Paris), V. LEBLOND (Paris), F. GOLDWASSER (Paris), D. BOUSCARY (Paris), E. RAFFOUX (Paris), N. BOISSEL (Paris), S. BROUTIN (Villejuif), D. JOLY (Paris)

12h30 CO.NO7. Syndrome hémolytique et urémique atypique associés aux gammopathies monoclonales dans la cohorte française : une nouvelle MGRS ?

Sophie CHAUVET (Paris), F. BRIDOUX (Poitiers), C. RIGOTHIER (Bordeaux), G. CHOUKROUN (Amiens), D. RIBES (Toulouse), F. PROVOT (Lille), N. JOURDE-CHICHE (Marseille), F. FAKHOURI (Nantes), M. DRAGON-DUREY (Paris), V. FREMEAUX-BACCHI (Paris)

12h40 Discussion

12h45 Fin de session

11h30 Communications orales TRANSPLANTATION 1

Amphi HERMES

12h45 Modératrices : Elisabeth CASSUTO (Nice), Sophie CAILLARD (Strasbourg)**11h30 CO.T01. Rejet aigu des greffes rénales de donneurs vivants HLA familiaux FULL Match (RADOVFULL)**

Rime OSSMANE (Paris), M. JAMME (Paris), P. GALICHON (Paris), A. HERTIG (Paris), L. MESNARD (Paris), C. LEGENDRE (Paris), E. MORELON (Lyon), JL. TAUPIN (Paris), L. ROSTAING (6), B. MOULIN (Strasbourg), E. RONDEAU (Paris), RADOVFULL study group

11h40 CO.T02. Développement d'un consensus sur les critères de jugement à utiliser dans les essais de transplantation rénale : une enquête Delphi internationale basée sur l'opinion partagée des patients, aidants et professionnels de santé

Bénédicte SAUTENET (Tours), A. TONG (Sydney, Australie), K. MANERA (Sydney, Australie), J. CHAPMAN (Sydney, Australie), A. WARRENS (Queensland, Australie), D. ROSENBLOOM (Los Angeles, Etats-Unis), G. WONG (Sydney, Australie), J. GILL (Vancouver, Canada), L. ROSTAING (Toulouse), M. JOSEPHSON (Chicago, États-Unis), P. REESE (Philadelphia, États-Unis), J. CRAIG (Sydney, Australie) ; SONG-Tx

11h50 CO.T07. Transplantation rénale au Maghreb : états des lieux et perspectives

Ahsène ATIK, M. TEHIR (Annaba, Algérie), D. KHEMRI (Alger, Algérie), A. BOUGROURA (Batna, Algérie), B. RAMDANI (Casablanca, Maroc), R. BAYAHIA (Rabat, Maroc), E. ABDERRAHIM, MK. ZOUAGHI (Tunis, Tunisie), T. RAYANE (Hussein Dey, Algérie), L. KARA-HADJ SAFI (Tlemcen, Algérie), A. SEBA (Tizi Ouzou, Algérie), A. BENZIANE (Alger, Algérie)

12h00 CO.T04. La minimisation en inhibiteurs de la calcineurine est associée à la survenue de DSA de-novo chez des greffés rénaux à faible risque immunologique

Johan SCHIKOWSKI, S. GIRERD, K. DUARTE, N. GIRERD, N. GAMBIER, H. BUSBY, L. FRIMAT, A. AARNINK (Vandœuvre-lès-Nancy)

12h10 CO.T05. Valeur pronostique des marqueurs précoces de la fonction rénale sur la survie des greffons : étude rétrospective sur 754 patients transplantés rénaux

Clement MOTTOLA, A. AARNINK, K. DUARTE, M. LADRIERE, M. KESSLER, L. FRIMAT, S. GIRERD (Vandœuvre-lès-Nancy)

12h20 CO.T06. Mise en place des recommandations sur l'accès à la liste d'attente de greffe au sein d'une région

A. SIMON, Carole AYAV, M. KESSLER, L. FRIMAT (Vandœuvre-lès-Nancy), pour le réseau NEPHROLOR

12h30 CO.T03. Le nouveau système d'attribution en greffe rénale améliore significativement l'accès à la greffe et l'appariement donneur-receveur en âge et en HLA pour les adultes jeunes

Christian JACQUELINET, B. AUDRY, F. BAYER, MA. MARCHER (Saint-Denis)

12h40 Discussion

12h45 Fin de la session

11h30 Communications orales EPIDEMIOLOGIE

Salle RHODES

12h45 Modérateurs : Bénédicte STENDEL (Villejuif), Bénédicte SAUTENET (Tours)**11h30 CO.E01. Associations entre les stratégies d'adaptation et la qualité de vie, la dépression et la mortalité chez les patients hémodialysés**

Elodie SPEYER (Ann Arbor, États-Unis), H. MORGENSTERN (Ann Arbor, États-Unis), PG. KERR (Clayton, Australie), A. LOPES (Salvador, Brésil), H. RAYNER (Birmingham, Royaume-Uni), F. TENTORI (Ann Arbor, États-Unis), B. ROBINSON (Ann Arbor, États-Unis), R. PISONI (Ann Arbor, États-Unis)

11h40 CO.E02. Enquête du registre REIN sur les motifs de non inscription en liste d'attente

Christian JACQUELINET (Saint-Denis), M. LASSALLE (Saint-Denis), A. KOLKO (Paris), M. HOURMANT (Nantes), Groupe REIN

11h50 CO.E03. Épidémiologie de l'insuffisance rénale terminale traitée : les paradoxes français

Mathilde LASSALLE (Saint-Denis), C. VIGNEAU (Rennes) ; C. COUCHOUD (Saint-Denis)

12h00 CO.E04. DFG en population saine ouest-africaine : comparaison des performances de 11 équations d'estimation à marqueur unique ou combinés, avec et sans facteur ethnique

Eric YAYO (Abidjan, Côte d'Ivoire), E. YAO-PAPO (Abidjan, Côte d'Ivoire), A. GNIONSAHE (Abidjan, Côte d'Ivoire), D. MONNET (Abidjan, Côte d'Ivoire), H. POTTEL (Abidjan, Côte d'Ivoire), E. CAVALIER (Liège, Belgique), P. DELANAYE (Liège, Belgique)

12h10 CO.E05. La précarité influence-t-elle l'accès à la greffe ?

C. GUISE (Lille), M. HAZZAN (Lille), R. AZAR (Dunkerque), F. BOURDON (Lille), T. GUINCESTRE (Roubaix), C. LEMOINE (Bois-Bernard), N. MAISONNEUVE (Valenciennes), C. NOEL (Lille), **François GLOWACKI** (Lille)

12h20 CO.E06. Prédire la survenue d'événements dans la maladie rénale chronique avec baisse sévère du DFG

M. GRAMS (Baltimore, États-Unis), **Benedicte STENDEL** (Villejuif), O. MORANNE (Nîmes), J. CORESH (Baltimore, États-Unis), au nom du CKD prognosis consortium

12h30 CO.E07. Prévalence de la maladie cardiovasculaire athéromateuse et non-athéromateuse chez les patients malades rénaux chroniques : impact du vieillissement

Cédric VILLAIN (Pierre-Bénite), M. METZGER (Paris), C. COMBE (Bordeaux), D. FOUQUE (Pierre-Bénite), L. FRIMAT (Vandœuvre-lès-Nancy), C. JACQUELINET (Saint-Denis), M. LAVILLE (Pierre-Bénite), B. ROBINSON (Ann Arbor, États-Unis), B. STENDEL (Villejuif), Z.A. MASSY (Boulogne-Billancourt)

12h40 Discussion

12h45 Fin de la session

12h50 Symposium FRESenius MEDICAL CARE

Salle RHODES

14h05 La qualité en dialyse revisitée

Modérateurs : Cécile VIGNEAU (Rennes), Charles CHAZOT (Sainte Foy-Lès-Lyon)

12h50 Quelle définition de la qualité en 2017 ?

Thomas BACHELET (Bordeaux)

13h15 Pertinence des indicateurs de qualité de vie

Luc FRIMAT (Vandœuvre-lès-Nancy)

13h40 Faut-il individualiser la prise en charge ?

Thierry HANNEDOUCHE (Strasbourg)

14h05 Fin de la session

12h50 Symposium SANOFI GENZYME

Salle GALLIENI 1/2

14h05 Les maladies rénales génétiques

Modérateur : Pierre RONCO (Paris)

12h50 Maladie de Fabry et atteintes cardiaques

Albert HAGEGE (Paris)

13h15 What the renal biopsy revealed in Fabry disease: the Norwegian experience

Camilla TØNDEI (Bergen, Norvège)

13h40 Actualités dans les maladies rénales génétiques

Gabriel CHOUKROUN (Amiens)

14h05 Fin de la session

14h15 CLUB DES JEUNES NEPHROLOGUES

Amphi APOLLON

15h45 Adaptation rénale en situations extrêmes

Modérateurs : Olivier COUSTERE (Trans-Forme), Jean-Philippe BERTOCCHIO (Paris)

14h15 Adaptation de la vie en situation extrême : l'exemple de la médecine spatiale et aéronautique

Marion VALLET (Toulouse)

14h45 Adaptation aiguë rénale (et CV) et conséquence à long terme de l'exercice physique

Jean-François TOUSSAINT (Paris)

15h15 Hors des situations extrêmes, activité physique et maladie rénale chronique : tout est possible !

Karine MOREAU (Bordeaux)

15h45 Fin de la session

Pause & Visite de l'exposition

Session POSTERS COMMENTES 2 // Agora posters / Détail p. 43

14h15 Actualités TRANSPLANTATION

Amphi ATHENA

15h45 Le plan Greffe 2021 : des objectifs ambitieux, mais avec quels moyens ?

Modérateurs : Anne COURREGES (Agence de la biomédecine), Bruno MOULIN (Strasbourg)

14h15 Le plan greffe 2021 pour les nuls : de quoi s'agit-il ?

Olivier BASTIEN (Agence de la biomédecine)

14h40 Résultats d'une enquête nationale sur les moyens des équipes

Philippe GATAULT (Tours)

Les possibilités d'augmentation du pool de greffons et leurs limites :

15h05 1. Les donneurs vivants

Nassim KAMAR (Toulouse)

15h25 2. Les donneurs décédés

Antoine THIERRY (Poitiers)

15h45 Fin de la session

Pause & Visite de l'exposition

Session POSTERS COMMENTES 2 // Agora posters / Détail p. 43

14h15 **Actualités CKD-REIN**

Amphi HERMES

15h45 Modérateurs : Pablo URENA (Saint-Ouen), Isabelle LANDRU (Lisieux)

14h15 **Peut-on optimiser les prescriptions médicamenteuses dans la MRC ?**

Sophie LIABEUF (Amiens)

14h30 **Le poids des hospitalisations chez les patients avec une MRC modérée à sévère**

Bénédicte STENGEL (Villejuif)

14h45 **Expérience du traitement conservateur : patients et néphrologues dans CKD-REIN**

Luc FRIMAT (Nancy)

15h00 **Les aidants des patients avec une MRC : lancement d'une étude dans CKD-REIN**

Aurélie UNTAS (Paris)

15h15 **CKD-REIN et CKDopps : les données françaises et internationales**

Christian COMBE (Bordeaux)

15h30 **Questions / Réponses**

15h45 Fin de la session

Pause & Visite de l'exposition

Session POSTERS COMMENTES 2 // Agora posters / Détail p. 43

14h15 **Session RECHERCHE 1**

Salle RHODES

15h45 Modérateurs : Véronique FREMEAUX-BACCHI (Paris), Alexandre HERTIG (Paris)

14h15 **Transplantation - L'ischémie reperfusion en transplantation : attention danger**

Thierry HAUET (Poitiers)

14h45 **Néphrologie - Mutation des claudines 10**

Pascal HOUILLIER (Paris)

15h15 **Dialyse - RAGE : un récepteur d'intérêt en néphrologie et en dialyse**

Fatouma TOURE (Reims)

15h45 Fin de la session

Pause & Visite de l'exposition

Session POSTERS COMMENTES 2 // Agora posters / Détail p. 43

NICE

DU 9 AU 13 OCTOBRE 2017

CONGRÈS DE LA

SOCIÉTÉ FRANCOPHONE DE NÉPHROLOGIE, DIALYSE ET TRANSPLANTATION

14h15 Session TELEMEDECINE EN NEPHROLOGIE

Salle GALLIENI 1/2

15h45 Modérateurs : Agnès CAILLETTE-BEAUDOIN (Lyon), Laurent SIMON (ARS)

14h15 Cadre des nouvelles rémunérations des actes de télé-médecine

Agnès CAILLETTE-BEAUDOIN (Lyon), Laurent SIMON (ARS)

14h30 Enquête nationale sur les pratiques des néphrologues en télé-médecine et e-santé en 2017

Salvatore CITARDA (Lyon)

14h55 Télésurveillance en transplantation rénale : un appui pour les receveurs, un soutien pour les donneurs

Christophe MARIAT (Saint-Etienne)

15h20 Le numérique au service de la formation et de l'ETP : arrivée de petite poucette en néphrologie

Jean-René LARUE (Ollioules)

15h45 Fin de la session

Pause & Visite de l'exposition

Session POSTERS COMMENTES 2 // Agora posters / Détail p. 43

15h50 Session POSTERS COMMENTES 2 - NEPHROLOGIE*Agora POSTERS***16h14** Modérateurs : Philippe RIEU (Reims), Dominique CHAUVEAU (Toulouse)**15h50 PC.N01. Impact du contenu en AGE sur l'hyperfiltration glomérulaire induite par les protéines****Gabrielle NORMAND**, S. LEMOINE, M. VILLIEN, D. LEBARS, I. MERIDA, Z. IRACE, N. COSTES, L. JUILLARD (Lyon)**15h53 PC.N02. Glomérulonéphrites à dépôts non-organisés non-Randall de chaîne légère d'immunoglobuline monoclonale : une série de 7 cas****Vincent JAVAUGUE**, C. DOMENGER, S. BENDER (Limoges), C. COHEN, V. FREMEAUX-BACCHI (Paris), N. QUELLARD, JM. GOUJON, G. TOUCHARD (Poitiers), C. SIRAC (Limoges), F. BRIDOUX (Poitiers)**15h56 PC.N03. Identification de nouveaux marqueurs pronostiques et cibles thérapeutiques de la néphrite lupique**S. BEN MKADDEM, M. BENHAMOU, E. DAUGAS, N. CHARLES, **Renato MONTEIRO** (Paris)**15h59 PC.N04. Les particularités de la mesure ambulatoire de la pression artérielle chez les patients ayant un syndrome d'apnée de sommeil****Manel MARS**, M. MARS, K. KAMMOUN, R. GARGOURI, H. MAHFOUDH, F. JARRAYA, S. MSAAD, S. KAMMOUN, J. HACHICHA (Sfax, Tunisie)**16h02 PC.N05. Augmentation du risque d'anévrisme de la racine de l'aorte au cours de la polykystose rénale autosomique dominante**C. BOULETI, M. FLAMANT, B. ESCOUBET, F. ARNOULT, O. MILLERON, E. VIDAL-PETIOT, M. LANGEOIS, **François VRTOVSNIK**, G. JONDEAU (Paris)**16h05 PC.N06. Prise en charge des angiomyolipomes rénaux multiples (AML)**JM. CORREAS (Paris), E. KALBACHER (Lyon), JC. FANTONI (Lille), **Dominique JOLY** (Paris)**16h08 PC.N07. Profil histologique et évolutif de l'hypertension artérielle chez les patients atteints d'une néphropathie lupique**R. AOUDIA, **Marwa OMRANE** (Tunis, Tunisie), H. GAIED, M. JERBI (Marsa, Tunisie), F. JAZIRI, A. HARZALLAH, S. BARBOUCH, H. KAAROUD, H. HEDRI, T. BEN ABDALLAH (Tunis, Tunisie), R. GOUCHA (Marsa, Tunisie)**16h11 PC.N08. Tolvaptan et polykystose rénale dominante (PKRAD) : expérience préliminaire en vie réelle chez 38 patients****Dominique CHAUVEAU**, A. HUART, P. BERNADET-MONROZIES, F. MOKRANE (Toulouse)**16h14** Fin de la session

16h15 Actualités DIALYSE 2*Amphi APOLLON***17h45 La dialyse incrémentale**

Modérateurs : Thierry LOBBEDEV (Caen), Cécile COUCHOUD (Saint-Denis)

16h15 Etat des lieux de la prescription à la prise en charge via REIN

Cécile COUCHOUD (Saint-Denis)

16h45 Contre

Philippe CHAUVEAU (Gradignan)

17h15 Pour

Cécile COURIVAUD (Besançon)

17h45 Fin de la session

16h15 Actualités NEPHROLOGIE CLINIQUE 2*Amphi ATHENA***17h45 Néphropathies à IgA**

Modérateurs : Christophe MARIAT (Saint-Etienne), Claire CARTERY (Valenciennes)

16h15 Physiopathologie de la N IgA en 2017

Nicolas MAILLARD (Saint-Etienne)

16h35 La N IgA sous l'œil de l'anapath

Vincent VUIBLET (Reims)

16h55 Y a-t-il une place pour les immunosuppresseurs dans le traitement de la N IgA ?

Khalil EL KAROUI (Créteil)

17h15 NEFIGAN : une approche ciblée dans la N IgA

Claire CARTERY (Valenciennes)

17h35 Questions / Réponses

17h45 Fin de la session

Pause & Visite de l'exposition

NICE

DU 9 AU 13 OCTOBRE 2017

CONGRÈS DE LA

SOCIÉTÉ FRANCOPHONE
DE NÉPHROLOGIE, DIALYSE
ET TRANSPLANTATION

16h15 Session transversale **NEPHROLOGIE-DIALYSE-TRANSPLANTATION** *Amphi HERMES*

17h45 Rein et obésité : une association morbide

Modérateurs : Fitsum GUEBRE-EGZIABHER (Grenoble), Michel BURNIER (Lausanne, Suisse)

16h15 **Conséquences rénales de l'obésité et impact de la chirurgie bariatrique**

Guillaume FAVRE (Nice)

16h45 **Difficultés de la dialyse chez l'obèse**

Lucile MERCADAL (Paris)

17h15 **Transplantation rénale chez le patient obèse**

Marc HAZZAN (Lille)

17h45 Fin de la session

Programme
MERCREDI

16h15 Session CONCOURS DES INTERNES

Salle RHODES

17h45 Modérateurs : Marie-Noëlle PERALDI (Paris), Eric RONDEAU (Paris)

- 16h15 **CI.1. Est-ce que Zinc-Alpha2-Glycoprotéine (ZAG) est un facteur prédictif de mortalité chez les patients en hémodialyse chronique ?**
Anaïs BOUCHARA (Lyon), Y. DAN, M. PASTURAL, S. GRANJON, W. ARKOCHE, M. LAVILLE, S. PELLETIER, D. FOUQUE, C. SOULAGE, L. KOPPE (Lyon)
- 16h25 **CI.2. Les complications ophtalmologiques chez les dialysés : à propos de 50 cas**
Aziza GUENNOUN, L. BENAMAR, H. DRIQUECH, K. SEBTI, A. BOULANOUAR, N. OUZEDDOUN, R. BAYAHIA, T. BOUATTAR (Rabat, Maroc)
- 16h35 **CI.3. Epidémiologie de l'insuffisance rénale aiguë prise en charge en dialyse en France Métropolitaine et son évolution entre 2009 et 2014**
Fanny GARNIER (Nîmes), T. BOUDEMAGHE (Nîmes), C. COUCHOUD (Saint-Denis), P. LANDAIS (Montpellier), O. MORANNE (Nîmes)
- 16h45 **CI.4. Description des micro-calcifications découvertes sur ponction biopsie rénale de reins natifs**
Camille SAINT-JACQUES (Lille), V. GNEMMI (Lille), JP. HAYMANN (Paris), E. LETAVERNIER (Paris), C. NOEL (Lille), V. FROCHOT (Paris), M. DAUDON (Paris), A. LIONET (Lille), Réseau NEPHRONOR
- 16h55 **CI.5. Tubulopathie proximale induite par perfusion d'acides aminés dans la radiothérapie interne vectorisée par ¹⁷⁷Lu-DOTA0-Tyr3-octréotate**
Rémi LENAIN, L. GEORGES, A. HAMROUN, C. NOEL, F. PROVOT (Lille)
- 17h05 **CI.6. Réactivité croisée des anticorps anti-rituximab neutralisants avec les anti-CD20 de troisième génération : une alternative thérapeutique dans la glomérulopathie extra-membraneuse ?**
Sonia BOYER, S. BENZAKEN, G. BERNARD, V. ESNAULT, B. SEITZ-POLSKI (Nice)
- 17h15 **CI.7. Rigidité aortique, mortalité, microvascularisation du greffon et retour en dialyse : à propos d'une cohorte de 220 transplantés rénaux**
Lynda CHEDDANI (Paris), C. RADULESCU (Suresnes), M. CHAIGNON, A. KARRAS (Paris), JP. DUONG, A. PERCHENET, C. HEREL, N. TABIBZADEH (Paris), E. LETAVERNIER (Paris), JP. HAYMANN (Paris), M. DELAHOUSSE (Suresnes)
- 17h25 **CI.8. Suivi à 10 ans d'un essai thérapeutique en transplantation rénale comparant deux stratégies immunosuppressives avec corticoïdes et globuline antithymocytes : Ciclosporine /Azathioprine versus Tacrolimus/ Mycophenolate Mofetil**
Lucie FAGES, V. MOAL, M. BOUCEKINE, P. BRUNET, J. MOUSSI-FRANCES, T. LEGRIS, R. PURGUS, L. DANIEL, S. BURTEY, B. DUSSOL, Y. BERLAND, H. VACHER-COPONAT (Marseille)
- 17h35 **Discussion**
- 17h45 Fin de la session

NICE

DU 9 AU 13 OCTOBRE 2017

CONGRÈS DE LA
SOCIÉTÉ FRANCOPHONE
DE NÉPHROLOGIE, DIALYSE
ET TRANSPLANTATION

16h15 Session NEPHROLOGIE SOLIDAIRE

Salle GALLIENI 1/2

17h45 Modérateurs : Quentin MEULDERS (Avignon), Hubert YAO (Abidjan, Côte d'Ivoire)

16h15 **La néphrologie en Afrique francophone : ce qui a été fait et ce qui reste à faire**
Boucar DIOUF (Sénégal)

16h40 **Réutilisation des reins artificiels et des lignes en hémodialyse à Madagascar : un défi pour améliorer l'accessibilité au traitement**
Eliane Mikkelsen RANIVOHARISOA (Madagascar)

17h05 **La dialyse à bas coût au Vietnam : expériences et perspectives**
Nhân LUONG CÂN (France-Vietnam)

17h45 Fin de la session

Programme
MERCREDI

18h00 Symposium VIFOR FRESENIUS MEDICAL CARE RENAL PHARMA *Amphi APOLLON*

19h30 Les nouvelles perspectives de la prise en charge de l'hyperkaliémie chez les patients traités par ISRAA

Modérateurs : Laurent JUILLARD (Lyon), Cécile COURIVAUD (Besançon)

18h00 Un nouvel acteur entre en jeu

Patrick ROSSIGNOL (Nancy)

18h30 Les visages de l'hyperkaliémie au quotidien (cas cliniques)

Bruno MOULIN (Strasbourg)

19h00 Les limites des options thérapeutiques actuelles

Eric THERVET (Paris)

19h30 Fin de la session

18h00 Symposium AMGEN

Amphi ATHENA

19h30 20 ans de développement des calcimimétiques dans la prise en charge de l'hyperparathyroïdie secondaire

Modérateurs : Gabriel CHOUKROUN (Amiens), Michel BURNIER (Lausanne, Suisse)

18h00 Treatment of secondary hyperparathyroidism in dialysis patients: what is the evidence?

Jürgen FLOEGE (Aachen, Allemagne)

18h20 Observance aux traitements chez les patients insuffisants rénaux chroniques hémodialysés

Michel BURNIER (Lausanne, Suisse)

18h40 Nouvelles perspectives dans le traitement de l'hyperparathyroïdie secondaire

Pablo UREÑA-TORRES (Saint-Ouen)

19h00 Prise en charge de la pathologie osseuse des patients dialysés

Marie-Hélène LAFAGE-PROUST (Saint-Etienne)

19h20 Discussion générale

19h30 Fin de la session

18h00 Symposium ALEXION

Amphi HERMES

19h30 SHUa tous concernés !

Modérateurs : Véronique FREMEAUX-BACCHI, Eric RONDEAU (Paris)

18h00 Maternité, quand la MAT s'en mêle

Sébastien RUBIN, Yahsou DELMAS (Bordeaux)

18h40 Un SHU atypique sous pression

Johan NOBLE, Jean-Michel HALIMI (Tours)

19h20 Discussion

19h30 Fin de la session

18h00 Symposium AMICUS

Salle RHODES

**19h30 Recommandations pratiques et nouvelles perspectives
dans la maladie de Fabry**

Modérateurs : Bertrand DUSSOL (Marseille), Esther NOEL (Strasbourg)

18h00 Les biomarqueurs dans la maladie de Fabry : que faire en pratique aujourd'hui ?

Monique PIRAUD (Lyon)

**18h25 Consensus d'experts sur la prise en charge des atteintes cardiaques dans la
maladie de Fabry**

Gilbert HABIB (Marseille)

18h50 Quand un chaperon pharmacologique restaure l'activité enzymatique endogène

Dominique GERMAIN (Garches)

19h15 Questions / Réponses

19h30 Fin de la session

07h30 Accueil des participants / Ouverture de l'exposition

08h30 Actualités NEPHROLOGIE CLINIQUE 3

Amphi APOLLON

10h00 Troubles hydroélectrolytiques

Modérateurs : Emmanuel LETAVERNIER (Paris), Stanislas BATAILLE (Marseille)

08h30 Balance hydrosodée : pas si simple

Pascal HOUILLIER (Paris)

08h50 Prise en charge de l'hyperkaliémie aiguë

Laurent MESNARD (Paris)

09h10 Traitement du diabète insipide néphrogénique

Daniel BICHET (Montréal, Canada)

09h30 Hyperuricémie et IRC

Laurence VRIGNEAUD (Lille)

09h50 Questions / Réponses

10h00 Fin de la session

08h30 Actualités DIALYSE 3

Amphi ATHENA

10h00 Membranes de dialyse

Modérateurs : Lucile MERCADAL (Paris), Philippe CHAUVEAU (Gradignan)

08h30 Membranes à très haut cut-off

Sébastien RUBIN (Bordeaux)

09h00 Membranes greffées

Antoine BRACONNIER (Reims)

09h30 Choix des membranes dans votre centre de dialyse

Caroline CREPUT (Paris)

10h00 Fin de la session

07h30 Accueil des participants / Ouverture de l'exposition

08h30 Atelier TRANSPLANTATION 1

Amphi HERMES

10h00 Les greffons ultra-marginaux : pourquoi sont-ils refusés et comment y remédier ?

Modérateurs : Yannick LE MEUR (Brest), Valérie MOAL (Marseille)

08h30 Epidémiologie des reins refusés en France

Dany ANGLICHEAU (Paris)

09h00 La biopsie du rein de donneur décédé permet une évaluation prédictive

Maarten NAESENS (Louvain, Belgique)

09h30 Stratégies pour minimiser le nombre de reins non utilisés : bi-greffes; machines...

Julien BRANCHEREAU (Nantes)

10h00 Fin de la session

08h30 Atelier EPIDEMIOLOGIE

Salle RHODES

10h00 Influence des facteurs environnementaux sur les maladies rénales et leur prise en charge

Modérateurs : Olivier MORANNE (Nîmes), Cécile VIGNEAU (Rennes)

08h30 Facteurs de risques environnementaux du syndrome néphrotique chez les enfants en Île-de-France

Claire DOSSIER (Paris)

08h50 Susceptibilité génétique et épigénétique aux effets de l'environnement sur les maladies rénales

François GLOWACKI (Lille)

09h10 Précarité et accès à la greffe (préemptive ou pas)

Valérie CHATELET (Caen)

09h30 Pharmaco-épidémiologique et toxicité rénale

Jean-Michel HALIMI (Tours)

09h50 Questions / Réponses

10h00 Fin de la session

10h15 Séance PLENIERE 2

Amphi APOLLON

11h00 Modérateur : Bruno MOULIN (Strasbourg)

REMISE DE BOURSES ET ALLOCATIONS DE RECHERCHE

10h15 Allocations de recherche AMGEN

Yosu LUQUE (Paris), Marina SHKRELI (Nice)

10h19 Allocations de recherche GENZYME

Khalil EL KAROUI (Paris)

10h21 Allocations de recherche ALEXION

Sophie CHAUVET (Paris)

10h23 Allocations de recherche BAXTER

Lucile MERCADAL (Paris)

10h25 Bourse M2 FRESENIUS MEDICAL CARE

Elsa VABRET (Rennes)

10h27 Bourse M2 OTSUKA

Charlotte DESCHAMPS (Tours)

CONFERENCE

10h30 La révolution génomique en 2017 : leçons scientifiques, progrès médicaux et défis éthiques

Thierry FREBOURG (Rouen)

11h00 Fin de la session

Pause & Visite de l'exposition

Session POSTERS COMMENTES 3 // Agora posters / Détail p. 53

11h05 Session POSTERS COMMENTES 3 - TRANSPLANTATION / NEPHROLOGIE Agora POSTERS**11h29** Modérateurs : Christian NOEL (Lille), Gilbert DERAY (Paris)**11h05 PC.T1. Leuco-encéphalopathie multifocale progressive et anergie lymphocytaire réfractaires au traitement après thérapie d'inhibition du deuxième signal d'activation lymphocytaire (Belatacept)****Manon DEKEYSER**, MG. DE GOËR DE HERVE, H. HENDEL-CHAVEZ, C. LABEYRIE, D. ADAMS, G. ADEBS-NASSER, J. GASNAULT, Y. TAOUFIK, A. DURRBACH (Le Kremlin-Bicêtre)**11h08 PC.T2. Association entre les taux circulants de Matrix-Gla Protein et rigidité artérielle en transplantation rénale****Miriana DINIC**, N. MAILLARD (Saint-Etienne), P. DELANAYE, JM. KRZESINSKI, A. SAINT REMY, E. CAVALIER (Liège, Belgique), C. MARIAT (Saint-Etienne)**11h11 PC.T3. Apport de l'échographie pulmonaire dans l'évaluation de l'état d'hydratation en post-transplantation rénale immédiat : étude prospective monocentrique chez 36 patients****Clement MOTTOLA**, N. GIRERD (Vandœuvre-lès-Nancy), S. COIRO (Pérouse, Italie), Z. LAMIRAL, P. ROSSIGNOL, L. FRIMAT, S. GIRERD (Vandœuvre-lès-Nancy)**11h14 PC.T4. Impact à court et à long terme des complications chirurgicales sur la survie du transplant rénal : étude sur 10 ans****Siham BEN OMAR EL MDAGHRI**, M. DRIDAT (Casablanca, Maroc)**11h17 PC.T5. Grossesses menées sous anti-calcineurines en transplantation rénale****J. PERCHE**, F. GLOWACKI, C. SAMAILLE, P. DERUELLE, F. PROVOT, M. HAZZAN, C. NOEL, **Marie FRIMAT** (Lille)**11h20 PC.N09. Atteinte rénale dans la Glycogénose de type I : une étude transversale****Gabrielle NORMAND**, L. ENE, S. LEMOINE, A. FOUILHOUX, N. GUFFON, J. CHAMPAGNAC, L. DUBOURG (Lyon)**11h23 PC.N10. Étude des facteurs pronostiques cliniques et histologiques à partir d'une série de 113 patients atteints d'une vascularite rénale à ANCA****Laura BITTON** (Lille), C. VANDENBUSSCHE (Valenciennes), C. CORDONNIER (Amiens), J. VERINE (Paris), P. BATAILLE (Boulogne-sur-Mer), R. AZAR (Dunkerque), E. MAC NAMARA (Verquigneul), PY. HATRON, F. GLOWACKI, MC. COPIN (Lille), T. QUEMENEUR (Valenciennes), V. GNEMMI (Lille)**11h26 PC.N11. Intérêt des anti-inflammatoires non-stéroïdiens dans le syndrome de Bartter****Gaël Clovis GASSONGO KOUMOU** (Brazzaville, République du Congo), J. HOGAN, G. DESCHENES (Paris)**11h29** Fin de la session

11h30 Communications orales NÉPHROLOGIE 2*Amphi APOLLON***12h45** Modérateurs : Hélène FRANÇOIS (Le Kremlin-Bicêtre), Boucar DIOUF (Dakar, Sénégal)**11h30 CO.N08. Immunosénescence et devenir clinique des patients urémiques**

Thomas CRÉPIN (Besançon), M. LEGENDRE (Dijon), C. CARRON, C. COURIVAUD (Besançon), JM. REBIBOU (Dijon), C. LAHEURTE, C. FERRAND, E. GAIFFE, C. VAUCHY, P. SAAS, D. DUCLOUX, J. BAMOULID (Besançon)

11h40 CO.N09. Efficacité et tolérance des bolus de méthylprednisolone dans la sarcoïdose rénale : un essai randomisé

Jean-Jacques BOFFA (Paris), M. MAHEVAS, V. AUDARD (Créteil), E. KRASTINOVA, E. DAUGAS, E. PILLEBOUT (Paris), L. VRIGNEAUD (Valenciennes), M. DELAHOUSSE (Suresnes), D. VERHELST (Avignon), D. GUERROT (Rouen), D. VALEYRE (Bobigny), T. SIMON (Paris), Groupe Corticoïdose

11h50 CO.N10. Les GEM monotypiques : une forme rare de MGRSH. SAKHI, M. RABANT, A. KARRAS, A. HUMMEL, D. NOCHY, **Mohamad ZAIDAN** (Paris)**12h00 CO.N11. La néphropathie à IgA de l'enfant et de l'adolescent : intérêt de la corticothérapie**A. CAMBIER, M. RABANT, M. PEUCHMAUR, A. HERTIG (Paris), C. COUCHOUD (Saint-Denis), G. DESCHENNES, R. SALOMON, J. HOGAN (Paris), **Thomas ROBERT** (Marseille)**12h10 CO.N12. Déterminants du PH urinaire à jeun au cours de la Maladie Rénale Chronique**

François VRTOVSNIK, DC. GAUTHIER, E. VIDAL-PETIOT, M. FLAMANT (Paris)

12h20 CO.N13. Impact sur la fonction rénale du traitement curatif d'un rétrécissement aortique serré chez les patients insuffisants rénaux chroniquesA. REUILLARD, N. COMBARET, **Cyril GARROUSTE**, K. AZARNOUSH, J. ANIORT, B. PEREIRA, A. INNORTA, G. SOUTEYRAND (Clermont-Ferrand)**12h30 CO.N14. Néphropathies secondaires à un déficit en cobalamine C : première étude histopathologique comparative**

Mathilde LEMOINE, A. FRANÇOIS, S. GRANGE (Rouen), M. RABANT (Paris), D. CASSIMAN (Louvain, Belgique), E. CASSUTO (Nice), Y. LE MEUR (Brest), JF. BENOIST (Paris), D. GUERROT (Bois-Guillaume)

12h40 Discussion

12h45 Fin de la session

11h30 Communications orales DIALYSE 2*Amphi ATHENA***12h45** Modérateurs : Stéphane BURTEY (Marseille), Philippe GIAIME (Marseille)**11h30 CO.D08. Impact de l'alimentation sur les taux de toxines urémiques****Marion SALLÉE**, T. SANTANA MACHADO, N. MCKAY, C. MALLMANN, D. BOUCHOUAREB, P. BRUNET, S. BURTEY (Marseille)**11h40 CO.D09. Comparaison du fer PO vs IV chez les patients hémodialysés ayant une hepcidine normale****Maxime TOUZOT**, C. MAHEAS, D. TOLEDANO, Z. KARIM, H. PUY, C. RIDEL, T. LEFEVBRE (Paris)**11h50 CO.D10. Le module cathéters du RDPLF a 20 ans : analyse descriptive et résultats****Isabelle VERNIER** (Narbonne), I. VERNIER (Narbonne), E. FABRE (Pontoise), T. LOBBEDEV (Caen), M. DRATWA (Bruxelles, Belgique), C. VERGER (2), Centres participant au module cathéter du RDPLF**12h00 CO.D11. Etude multicentrique randomisée comparant l'effet d'une membrane en polyméthyl méthacrylate à la polysulfone haute perméabilité sur la réponse vaccinale contre le virus de l'hépatite B****Valérie DE PRÉCIGOUT**, A. BENARD (Bordeaux), A. LACRAZ (Bayonne), P. CHAUVEAU (Gradignan), C. DEPRELE (Annonay), B. SEIGNEURIC (Toulouse), A. POMMEREAU (Mérignac), C. COURIVAUD (Besançon), C. GERMAIN, M. DOUILLET, C. COMBE, C. BORDES (Bordeaux)**12h10 CO.D12. La conciliation des traitements médicamenteux, un processus innovant dans un service de dialyse pour sécuriser le parcours de soins du patient et améliorer l'observance thérapeutique****Abdallah GUERRAOUI** (Vienne), R. GALLAND (Vénissieux), P. HALLONET (Vienne), S. CITARDA (Vénissieux), M. LINO-DANIEL (Vienne), JM. POUX (Vénissieux), V. BERGER, C. GERARD, L. GUIGUES, A. CAILLETTE-BEAUDOIN (Vienne) ; Equipe ETP Calydia**12h20 CO.D13. Cryoanalgésie de la ponction de l'accès vasculaire du patient dialysé**L. FIN, Groupe Douleur Santély, A. RUBENSTRUNK (Loos), M. NAKHLA (Laon), R. BINAUT, A. BEN HENDA, L. TAGHIPOUR (Lille), **Patrick FIEVET** (Loos)**12h30 CO.D14. Restauration de l'axe fonctionnel EPO-Hepcidin chez les patients dialysés ne recevant pas d'agents stimulants l'érythropoïèse****Maxime TOUZOT**, R. ARTHUR, C. MAHEAS, Z. KARIM, C. RIDEL, H. PUY, T. LEFEVBRE (Paris)**12h40 Discussion****12h45** Fin de la session

11h30 Communications orales TRANSPLANTATION 2*Amphi HERMES***12h45** Modérateurs : Valérie MOAL (Marseille), Georges MOURAD (Montpellier)**11h30 CO.T08. Le polymorphisme VEGF 936 C>T est-il associé à un effet protecteur vis-à-vis du risque de carcinome à cellules rénales post-transplantation ?**

Sandra BODEAU, MC. QUINTON, C. SAUZAY, Y. BENNIS (Amiens), I. ETIENNE (Rouen), J. ROMÉZIN, J. MEYNIER, N. GUILLAUME (Amiens), M. HAZZAN (Lille), A. GALMICHE, G. CHOUKROUN (Amiens)

11h40 CO.T09. Prévention du rejet aigu par le sérum anti-lymphocytaire versus basiliximab chez le receveur de greffon rénal immunisé sans anticorps anti-donneur spécifique pré-greffe

Annabelle GOMARD, B. SAUTENET, B. PROUST, E. MIQUELESTORENA-STANDLEY, H. LONGUET, JM. HALIMI, M. BUCHLER, P. GATAULT (Tours)

11h50 CO.T10. Analyse des modifications phénotypiques et transcriptomiques lymphocytaires de patients transplantés rénaux traités par fortes doses d'immunoglobulines intra-veineuses

Marie MATIGNON, C. PILON, J. BIGOT, C. GRONDIN, C. LEIBLER, J. COHEN, P. GRIMBERT (Créteil)

12h00 CO.T11. Utilité de la cystatine dans l'évaluation fonctionnelle des donneurs vivants de rein

François GAILLARD, MN. PERALDI, A. BOUTTEN, D. GLOTZ, F. VRTOVSNIK, E. VIDAL-PETIOT, M. FLAMANT (Paris)

12h10 CO.T12. Prévention du rejet humoral après anticorps anti-HLA spécifiques du donneur chez le patient transplanté rénal : résultats d'une étude observationnelle de cohorte

Marie MATIGNON, C. PILON, C. GRONDIN, C. LEIBLER, J. COHEN, F. CANOÛI-POITRINE, P. GRIMBERT (Créteil)

12h20 CO.T13. Impact d'une greffe rénale sur la scolarisation et le redoublement en pédiatrie

Pauline BERNEAU, J. BONNEAU, A. RYCKEWAERT (Rennes), G. ROUSSEY-KESSLER (Nantes), L. ALLARD (Angers), E. MERIEAU (Tours), S. TAQUE (Rennes)

12h30 CO.T14. La « dysfonction rénale aiguë sans rejet » est associée à une évolution fonctionnelle péjorative du greffon rénal

François PAQUOT (Liège, Belgique), H. POTTTEL (Kortrijk, Belgique), C. BONVOISIN, L. WEEKERS, F. JOURET (Liège, Belgique)

12h40 Discussion**12h45** Fin de session

11h30 Communications orales RECHERCHE*Salle RHODES***12h45** Modérateurs : Véronique FREMEAUX-BACCHI (Paris), Bertrand KNEBELMAN (Paris)**11h30 CO.R01. Glomérulosclérose et insuffisance rénale dans un modèle de maladie de dépôts des chaînes légères d'immunoglobulines monoclonales (LCDD)**S. BENDER, V. AYALA (Limoges), A. BONAUD (Orsay), V. JAVAUGUE, G. TOUCHARD (Poitiers), M. COGNE (Limoges), F. BRIDOUX (Poitiers), **Christophe SIRAC** (Limoges)**11h40 CO.R02. Double rôle de MUC1 dans l'ischémie-reperfusion rénale****Jean-Baptiste GIBIER**, T. SWIERCZEWSKI, M. FANCHON, B. HEMON, K. GAUDELLOT, I. VAN SEUNINGEN, S. AUBERT, M. PERRAIS, V. GNEMMI (Lille)**11h50 CO.R03. Syndrome hémolytique et urémique atypique : pourquoi le rein ?****Olivia MAY**, A. GRUNENWALD (Lille), N. MERLE (Paris), V. GNEMMI (Lille), P. CLOE, T. RYBKINE, R. PAULE (Paris), M. HAZZAN (Lille), J. DIMITROV, V. FREMEAUX-BACCHI (Paris), M. FRIMAT (Lille), L. ROUMENINA (Paris)**12h00 CO.R04. La modulation du microbiote intestinal par administration d'antibiotiques prévient la maladie rénale dans un modèle murin de néphropathie à IgA****Jonathan Maurice CHEMOUNY**, L. ABBAD, J. GLEESON, A. JAMIN (Paris), P. LEPAGE (Jouy-en-Josas), E. DAUGAS, F. VRTOVSNIK (Paris), M. LECLERC (Jouy-en-Josas), L. BERTHELOT, R. MONTEIRO (Paris)**12h10 CO.R05. Activation du browning du tissu adipeux blanc dans l'insuffisance rénale chronique****Mathilde LUCE** (Pierre-Bénite), E. NYAM, V. POITOUT (Montréal, Canada), C. SOULAGE (Villeurbanne), D. FOUQUE, L. KOPPE (Pierre-Bénite)**12h20 CO.R06. Implication de la tétraspanine CD9 au cours des glomérulonéphrites extracapillaires et de la hyalinose segmentaire et focale****Helene LAZARETH** (Paris), C. HENIQUE (Créteil), O. LENOIR, M. FLAMANT (Paris), A. ALEXANDROU (Palaiseau), C. BOUZIGUES, PL. THARAUX (Paris)**12h30 CO.R07. Rôle protecteur de STAT5 podocytaire au cours de deux modèles expérimentaux de glomérulopathie**

Kevin LOUIS (Paris), Y. LUQUE, A. CORCHIA, S. PLACIER, YC. XU-DUBOIS, S. VANDERMEERSCH, E. RONDEAU, L. MESNARD (Paris)

12h40 Discussion**12h45** Fin de la session

12h50 Symposium HEMA. T MEDICAL*Salle RHODES***14h05 Place de la rhéophérèse dans le traitement des artériopathies**

Modérateur : Lionel ROSTAING (Grenoble)

12h50 Rheopheresis: what it is and what it can do for our vessels?

Alfonso RAMUNNI (Scientific Consultant Asahi Kasei Medical)

13h10 Mise en place pluridisciplinaire de la technique dans un service de néphrologie

Asma ALLAL (Cahors)

13h30 Mise en œuvre de la technique dans un service de dialyse (Tandem et TCPO2)

Christophe RIDEL (Paris)

13h50 Retour d'expérience clinique sur le traitement des artériopathies

Thomas ROBERT (Marseille)

14h10 Fin de la session

12h50 Symposium ROCHE*Salle GALLIENI 1/2***14h05 Patient âgé insuffisant rénal chronique : évaluer pour ne passer à côté de « rein » !**

Modérateur : Thierry HANNEDOUCHE (Strasbourg)

12h50 Désordres cognitifs du patient âgé en IRT : quand le rein et le cerveau s'emmêlent

Rabia BOULAHSSASS (Nice)

13h10 Prédire et anticiper le devenir du patient âgé dialysé

Olivier MORANNE (Nîmes)

13h30 Patient âgé et transplantation : quand proposer la greffe ? Quelles limites ?

Christophe MARIAT (Saint-Etienne)

13h50 Questions / Réponses

14h05 Fin de la session

12h50 Symposium AGUETTANT

Salle GALLIENI 5

14h05 « Histoires d'en Fer » : contrôler le déficit en fer chez l'insuffisant rénal

Modérateur : Jacques ROTTEMBOURG (Paris)

12h50 Introduction

Jacques ROTTEMBOURG (Paris)

13h00 Le fer oral, le fer injectable : état des lieux sur les formes orales et les formes injectables : intérêt des nouvelles molécules

Pierre BATAILLE (Boulogne-sur-Mer)

13h20 La correction du déficit en fer chez l'insuffisant rénal : optimiser les schémas thérapeutiques avec une dose unique élevée pour un ratio bénéfice/risque favorable. Les preuves cliniques sur le fer injectable

Phil KALRA (Manchester, UK)

13h40 Déficit en fer de l'insuffisant rénal : les besoins du patient IR

Guy ROSTOKER (Quincy-sous-Sénart)

14h00 Conclusion

14h05 Fin de la session

14h15 Session UROLOGIE PEDIATRIQUE POUR LE NEPHROLOGUE ADULTE *Amphi APOLLON***15h45** Modérateurs : Etienne BERARD (Nice), Alaa EL GHONEIMI (Paris)**14h15 Pathologies pédiatriques à l'âge adulte dans les registres (REIN, EDTA, NAPRTCS)**

Jérôme HARAMBAT (Bordeaux)

14h40 Devenir à l'âge adulte des uropathies malformatives

Jean BREAUD (Nice)

15h05 Rein unique congénital et hypoplasie rénale isolés à l'âge adulte

Etienne BERARD (Nice)

15h30 Troubles mictionnels de l'enfant à l'adulte

Bernard BOILLOT (Grenoble)

15h45 Fin de la session

Pause & Visite de l'exposition

Session POSTERS COMMENTES 4 // Agora posters / Détail p. 63**14h15 Session PATIENTS***Amphi ATHENA***15h45 Le patient expert au service de l'amélioration de la prise en charge**

Modérateurs : Vincent ESNAULT (Nice), Christian COMBE (Bordeaux)

14h15 Introduction

Christian COMBE (Président SFNDT, Bordeaux)

14h20 France Rein

Michel COULOMB

14h35 Renaloo

Nathalie MESNY

14h50 AIRG France

Sandra SARTHOU-LAWTON (Présidente AIRG-France)

15h05 PKD-France

Corinne LAGRAFEUIL

15h20 Questions / Réponses**15h45** Fin de la session

Pause & Visite de l'exposition

Session POSTERS COMMENTES 4 // Agora posters / Détail p. 63

14h15 Session THERAPEUTIQUE

Amphi HERMES

15h45 Aphèreses en néphrologie - Quel avenir ?

Modérateurs : Laetitia ALBANO (Nice), Eric RONDEAU (Paris)

14h15 Transplantation : aphèreses pour les hyperimmunisés et la greffe ABO incompatible

Jocelyne MAURIZI, Paolo MALVEZZI (Grenoble)

14h45 Néphrologie clinique : que reste-t-il des échanges plasmatiques en néphrologie clinique ?

Arnaud LIONET (Lille)

15h15 Dialyse : rhéophérèse, quel niveau de preuve ?

Christophe RIDEL (Paris)

15h45 Fin de la session

Pause & Visite de l'exposition

Session POSTERS COMMENTES 4 // Agora posters / Détail p. 63

14h15 Atelier du CLUB FRANCOPHONE DE PATHOLOGIE RENALE - Partie 1 *Salle RHODES*

15h45 Vous pensiez pouvoir prendre en charge une vascularite à ANCA sans biopsie rénale ?

Modératrices : Isabelle BROCHÉRIOU (Paris), Elisabeth CASSUTO (Nice)

14h15 Classification histo-pronostique des vascularites à ANCA

Laure-Hélène NOEL (Paris)

15h00 Illustrations par des cas interactifs

Isabelle BROCHÉRIOU (Paris)

15h45 Fin de la session

Pause & Visite de l'exposition

Session POSTERS COMMENTES 4 // Agora posters / Détail p. 63

14h15 Atelier TRANSPLANTATION 2

Salle GALLIENI 1/2

15h45 Le donneur vivant : où en est-on ?

Modérateurs : Maryvonne HOURMANT (Nantes), Cyril GARROUSTE (Clermont-Ferrand)

Evaluation de la fonction rénale pré-don : jusqu'où ne pas aller trop loin ?

14h15 1. Données épidémiologiques

Marie-Alice MACHER (Paris)

14h35 2. Le point de vue du physiologiste

Martin FLAMANT (Paris)

14h55 3. Le point de vue du clinicien (autres indicateurs)

Christophe MARIAT (Saint-Etienne)

15h15 Les risques à long terme du donneur : peut-on les prévoir ?

Christophe LEGENDRE (Paris)

15h35 Questions / Réponses

15h45 Fin de la session

Pause & Visite de l'exposition

Session POSTERS COMMENTES 4 // Agora posters / Détail p. 63

15h50 Session POSTERS COMMENTES 4 - EPIDEMIOLOGIE / RECHERCHE*Agora POSTERS***16h14** Modérateurs : Luc FRIMAT (Nancy), Thierry LOBBEDEVZ (Caen)

- 15h50 **PC.E1. Facteurs influençant le risque de progression de la maladie rénale chronique chez les patients en insuffisance rénale sévère : une étude pronostique à partir de la cohorte ND-CRIS**
Clément VACHEY (Besançon), C. GOUSSET (Paris), M. DESMARETS (Besançon), J. MASSOL (Paris), E. MONNET, C. COURIVAUD (Besançon)
- 15h53 **PC.E2. Pratiques de l'hémodialyse quotidienne en France, en Australie et Nouvelle-Zélande : une étude comparative**
Adélaïde PLADYS, S. BAYAT (Rennes), C. COUCHOUD (Saint-Denis), S. MCDONALD (Adélaïde, Australie) ; C. VIGNEAU (Rennes)
- 15h56 **PC.E3. Pratiques de soins liés au cathéter de dialyse péritonéale en France : données du Registre de dialyse péritonéale en langue française**
Antoine LANOT (Caen)
- 15h59 **PC.E4. Homogénéité et cohérence des critères de jugement rapportés dans les essais randomisés chez l'adulte hémodialysé : une revue systématique**
Bénédicte SAUTENET (Tours), A. TONG, G. WILLIAMS (Sydney, Australie), B. HEMMELGARN, B. MANNIS (Calgary, Canada), D. WHEELER (Londres, Royaume-Uni), P. TUGWELL (Ottawa, Canada), W. VAN BIESEN (Gand, Belgique), W. WINKELMAYER (Houston, États-Unis), S. CROWE (Oxon, Royaume Uni), N. EVANGELIDIS, J. CRAIG (Sydney, Australie), SONG-HD
- 16h02 **PC.R1. Etude des dépôts cristallins au décours d'une insuffisance rénale ischémique : rôle de la diététique et d'une régénération tubulaire précoce**
Camille SAINT-JACQUES (Lille), S. PLACIER, P. JOËLLE, C. JOUANNEAU, E. LETAVERNIER, V. FROCHOT, M. DAUDON, JP. HAYMANN (Paris)
- 16h05 **PC.R2. L'interaction PPARg - STAT3 : une nouvelle piste pour limiter la progression de l'HIVAN**
François GAILLARD, L. MEYER, B. ROBIN, O. LENOIR, C. HENIQUE, PL. THARAUX (Paris)
- 16h08 **PC.R3. Insuffisance rénale chronique et thrombose artérielle : étude de l'implication du vieillissement protéique et du récepteur aux produits de glycation avancée (RAGE)**
Jérémy ORTILLON, N. HEZARD, K. BELMOKHTAR, C. KAWECKI, C. TERRYN (Reims), AM. SCHMIDT (New York, États-Unis), P. MAURICE, P. NGUYEN, P. RIEU, F. TOURE (Reims)
- 16h11 **PC.R4. Alteration des propriétés anti-agrégantes plaquettaires des HDL dans l'insuffisance rénale chronique : rôle de la carbonylation et du récepteur CD36**
Nans FLORENS, C. CALZADA, C. PELLETIER, S. LEMOINE, L. JUILLARD, C. SOULAGE (Lyon)
- 16h14 Fin de la session

16h15 Session commune SFHTA / SFNDT*Amphi APOLLON***17h45** Modérateurs : Jean-Michel HALIMI (Tours), Robert NAJEM (Beyrouth, Liban)**16h15 SPRINT : les leçons à tirer chez l'insuffisant rénal**

Bruno MOULIN (Strasbourg)

16h35 Anomalies cardio-vasculaires de la polykystose rénale : de la tête aux pieds

Dominique GUERROT (Rouen)

16h55 HTA et risque cardiovasculaire : faut-il plus de sel ? Moins de sel ?**Que dire à nos patients ?**

Jean RIBSTEIN (Montpellier)

17h15 Ce que les recos nationales disent de la prise en charge de l'HTA chez le patient rénal ? ...et ce qu'elles ne disent pas

Jean-Pierre FAUVEL (Lyon)

17h35 Questions / Réponses

17h45 Fin de la session

16h15 Actualités DIALYSE 4*Amphi ATHENA***17h45 Les clés du succès d'un programme de DP**

Modérateurs : Thierry LOBBEDEV (Caen), Fatouma TOURE (Reims)

16h15 Mise en place d'un programme de DP : les pré-requis, les facteurs prédictifs d'échec

Stanislas BATAILLE (Marseille)

16h35 Succès d'un programme de DP durable : aspects organisationnels, logistiques et médicaux

Guillaume SERET (Le Mans)

16h55 La prise en charge financière de la DP incite-t-elle à son développement ?

Agnès CAILLETTE-BEAUDOIN (Lyon)

17h15 Les enjeux du développement de la DP

Thierry LOBBEDEV (Caen)

17h35 Questions / Réponses

17h45 Fin de la session

16h15 Actualités NÉPHROLOGIE CLINIQUE 4

Amphi HERMES

17h45 Néphrotoxiques

Modérateurs : Caroline FREGUIN (Saint-Brieuc), Stéphane BURTEY (Marseille)

16h15 Néphrotoxicité de la vancomycine revisitée

Yosu LUQUE (Paris)

16h30 Faut-il arrêter les IPP ?

Michel JADOUL (Bruxelles, Belgique)

16h45 Toxicité des inhibiteurs de BRAF et du check point

Didier DUCLOUX (Besançon)

17h00 Néphropathies interstitielles liées aux AVK

Eric RENAUDINEAU (Saint-Malo)

17h15 Les produits de contraste sont-ils néphrotoxiques ?

Gilbert DERAY (Paris)

17h30 Questions / Réponses

17h45 Fin de la session

16h15 Atelier du CLUB FRANCOPHONE DE PATHOLOGIE RENALE - Partie 2

Salle RHODES

17h45 Venez-vous tester en néphrologie ! Observations interactives

Modérateurs : David BUOB (Paris), Vincent VUIBLET (Reims)

16h15 Cas n° 1

Samar KEIRALLAH (Reims)

16h30 Cas n° 2

Aimèle MEFTAH (Nice)

16h45 Cas n° 3

David BUOB (Paris)

17h00 Cas n° 4

Damien AMBROSETTI (Nice)

17h15 Cas n° 5

Cécile PICARD (Paris/Lyon)

17h30 Questions / Réponses

17h45 Fin de la session

18h00 Symposium VIFOR FRESENIUS MEDICAL CARE RENAL PHARMA *Amphi APOLLON*

19h30 Prise en charge de l'anémie : du fondamental à la pratique

Modérateurs : Gabriel CHOUKROUN (Amiens), Corinne GUIBERGIA (Aix-en-Provence)

18h00 Rappel sur le métabolisme du fer et de l'hème

Zoubida KARIM (Paris)

18h30 Prise en charge de la carence martiale chez les patients insuffisants cardiaques (recommandations ESC)

Michel GALINIER (Toulouse)

19h00 Comment « fer » en pratique ?

Thierry ROMANET (Grenoble)

19h30 Fin de la session

18h00 Symposium OTSUKA

Amphi ATHENA

19h30 Les V2 ont un incroyable talent

Modératrice : Christine COLMONT (Journaliste scientifique, Paris)

18h00 Actualités sur les dernières données dans la PolyKystose Rénale Autosomique Dominante (PKRAD)

Yannick LE MEUR (Brest)

18h30 Discussion avec les experts

« Tout ce que vous avez toujours voulu savoir sur la prise en charge de patients atteints de PKRAD »

Dominique CHAUVEAU (Toulouse), Yannick LE MEUR (Brest), Philippe ZAOUI (Grenoble)

19h30 Fin de la session

18h00 Symposium BAXTER

Amphi HERMES

19h30 Epuration des toxines urémiques en hémodialyse : le nouveau paradigme

Modératrice : Lucile MERCADAL (Paris)

18h00 Toxines urémiques : quel intérêt pour le clinicien ?

Stephane BURTEY (Marseille)

18h40 Toxines urémiques : comment les épurer ? Apports des nouvelles modalités d'hémodialyse

Laurent JUILLARD (Lyon)

19h20 Discussion

19h30 Fin de la journée

20h00 Cocktail networking de la SFNDT - sur inscription

Le Negresco, Nice



La SFNDT vous donne rendez-vous au Negresco pour profiter d'un cocktail sous la magnifique coupole du Salon Royal.

Des navettes seront affrétées depuis le Palais des Congrès de Nice Acropolis afin de vous conduire jusqu'au lieu du cocktail.

Départ des navettes à partir de 19h45

Retour à partir de 22h30

Pour les personnes venant par leurs propres moyens

Parking le plus proche : parking du Palais Masséna, 29 Promenade des Anglais (3 mn à pied).

07h30 Accueil des participants / Ouverture de l'exposition

08h00 Assemblée générale SFNDT
08h45

Amphi HERMES

09h00 Actualités DIALYSE 5

Amphi ATHENA

10h30 Coronaropathie, maladie cardiaque et dialyse

Modérateurs : Alain GUERIN (Paris), Thierry HANNEDOUCHE (Strasbourg)

09h00 **Nouveautés sur l'exploration cardiaque et coronarienne non invasive**

Delphine BAUDOUIY (Nice)

09h30 **Troponine US chez le sujet dialysé**

Christine FUMERON (Tremblay-en-France)

10h00 **Traitements à visée cardiaque chez le sujet dialysé**

Denis ANGOULVANT (Tours)

10h30 Fin de la session

Pause & Visite de l'exposition

08h45 Atelier TRANSPLANTATION 3

Amphi HERMES

10h30 Quoi de neuf dans le suivi du transplanté pour le clinicien pressé ?

Modérateurs : Alexandre HERTIG (Paris), Valérie CHATELET (Caen)

08h45 **La diarrhée du transplanté : comment s'en sortir ?**

Bruno HURAUULT de LIGNY (Caen)

09h10 **Dépister les cancers post-greffe : lesquels à quel rythme ?**

Lionel COUZI (Bordeaux)

09h35 **Quelles bactériuries doit-on traiter ?**

Julien COUSSEMENT (Bruxelles, Belgique)

10h00 **Le BK virus : sait-on enfin comment le gérer ?**

Sophie CAILLARD (Strasbourg)

10h25 **Questions / Réponses**

10h30 Fin de la session

Pause & Visite de l'exposition

07h30 Accueil des participants / Ouverture de l'exposition

09h00 Session RECHERCHE 2

Salle RHODES

10h30 Modérateurs : Guillaume FAVRE (Nice), Fatouma TOURE (Reims)

09h00 Antigènes cibles dans les GEM

Gérard LAMBEAU (Nice)

09h20 Stéatose viscérale et MRC

Rodolphe ANTY (Nice)

09h40 L'hypusination de eif5a : une nouvelle cible pharmacologique contre l'ischémie

Isabelle RUBERA (Nice)

10h00 Télomérase, régénération et vieillissement rénal

Marina SHKRELI (Nice)

10h20 Questions / Réponses

10h30 Fin de la session

Pause & Visite de l'exposition

09h00 NEPHROQUIZZ

Salle GALLIENI 1/2

10h30 Modératrice : Marie-Lucile FIGUERES (Paris)

10h30 Fin de la session

Pause & Visite de l'exposition

11h00 Séance PLENIERE 3

Amphi ATHENA

11h45 Modérateur : Vincent ESNAULT (Nice)

REMISE DE BOURSES ET ALLOCATIONS DE RECHERCHE

11h00 Allocations de recherche IRC SFNDT

Sophie LIMOU (Nantes), Nans FLORENS (Lyon), Patrick ROSSIGNOL (Nancy),
Cécile COURIVAUD (Besançon)

11h07 SANTELYS M2

Megan FRAISSE (Marseille)

11h09 Bourses M2 SFNDT

Eloïse COLLIOU (Toulouse), Maël LATEB (Nice), Inna MOHAMADOU (Paris)

11h13 Prix ASTELLAS Transplantation

CONFERENCE

11h15 De nouveaux médicaments : oui, mais comment ?

Michel LAZDUNSKI (Nice)

11h45 Fin de la session

12h00 Fermeture de l'exposition

11h45 QUOI DE NEUF ?

Amphi ATHENA

13h15 Modérateurs : Gabriel CHOUKROUN (Amiens), François GLOWACKI (Lille)

11h45 En néphrologie

Noémie JOURDE-CHICHE (Marseille)

12h05 En transplantation

Olivier THAUNAT (Lyon)

12h25 En dialyse

Cécile COURIVAUD (Besançon)

12h45 Outil de simulation des besoins en traitement de suppléance

Cécile COUCHOUD (Saint-Denis)

13h05 Questions / Réponses

13h15 CONCLUSION

Amphi ATHENA

13h30

13h30 Fin du 2^e Congrès de la SFNDT

>> Rdv à Lille Grand Palais, du 1^{er} au 5 octobre 2018

COMMUNICATIONS AFFICHEES - MERCREDI

DIALYSE - Abord vasculaire

- PM.D01.** Le rôle clé de l'information dans le parcours des patients en insuffisance rénale chronique terminale
P.A. MICHEL, N. AGZID, G. BOULAHIA, P. RONCO, H. FESSI (Paris)
- PM.D02.** L'importance du parcours patient et de la consultation d'information infirmière avant l'initiation en hémodialyse
P.A. MICHEL, N. AGZID, P. RONCO, H. FESSI, G. BOULAHIA (Paris)
- PM.D03.** Syndrome métabolique et survie de la fistule artério-veineuse en hémodialyse
Z. EL ATI, H. MACHFAR, O. SIOUD, N. MAZEG, S. MONDHER (Mahdia, Tunisie)
- PM.D04.** Etat des lieux des abords vasculaires chez les hémodialisés chroniques au Sénégal
Y. KANE (Ziguinchor, Sénégal), A.T. LEMRABOTT, M. FAYE, M.M. CISSE, S.M. SECK (Saint-Louis, Sénégal), E.H.F. KA, A. NIANG, B. DIOUF (Dakar, Sénégal)
- PM.D05.** Les complications vasculaires des cathéters temporaires d'hémodialyse
W. DAILAMI, B. LOUBNA, M.H. KONE, A. EL ABDI, M. BENBELLA, I. FARES, F. SGUIT, N. OUZEDDOUN, R. BAYAHIA, T. BOUATTAR (Rabat, Maroc)
- PM.D06.** Apport de l'écho-repérage pour la ponction des fistules artério-veineuses d'accès difficile en hémodialyse
A. KHANOUSI (Marrakech, Maroc), M. SACQUEPEE, K. THOMAS (Rodez), W. FADILI, I. LAOUAD (Marrakech, Maroc), M. AMIROU (Rodez)
- PM.D07.** Les facteurs de risque de complications d'abord vasculaire en hémodialyse (Données du registre de Sfax)
N. DAMMAK, H. CHAKER, H. MAHFOUDH, Z. DORRA, M. MANEL, F. JARRAYA, S. MASMOUDI, K. KAMMOUN, J. HACHICHA (Sfax, Tunisie)
- PM.D08.** Dysfonction des fistules secondaire à des sténoses multiples : tentative de sauvetage endovasculaire ou abondant et création d'une nouvelle fistule ?
M.A. RAHIL (Biskra, Algérie)
- PM.D09.** Evaluation de la compression de la fistule artério-veineuse (FAV) par un pansement MOZÁIK® dans deux unités d'hémodialyse : étude prospective
A. GUERRAOU (Vienne), R. GALLAND, S. CITARDA (Vénissieux), P. HALLONET (Vienne), J.M. POUX, M. LINO-DANIEL (Vénissieux), L. GUIGUES, C. GERARD, A. CAILLETTE-BEAUDOIN (Vienne)
- PM.D10.** Quelle place pour un protocole Taurolock® Héparine Urokinase (THU) en hémodialyse ?
R. PESQUE, G. FOY, F. METIVIER, C. DAHACHE, F. SEGHAIER, I. MADELAINE, H. LEVERT (Paris)

COMMUNICATIONS AFFICHÉES - MERCREDI

DIALYSE - Autres complications

- PM.D11. Adéquation de la dialyse chez le patient dialysé hospitalisé**
N. BÜRGISSER, S. KISSLING, M. PRUIJM (Lausanne, Suisse), D. TETA (Sion, Suisse)
- PM.D12. Hospitalisation des hémodialyses chroniques en dehors du service de néphrologie**
K. ASAD, S. MDAGHRI, K. ZINEB, N. MTIOUI, S. ELKHAYAT, M. ZAMED, G. MEDKOURI, M. BENGHANEM, B. RAMDANI (Casablanca, Maroc)
- PM.D13. Enquête concernant la pratique et la perception de l'activité physique auprès de 642 patients dialysés en Île-de-France**
P. MOREL (Paris), P. PIRON (Saint-Maurice), V. LEROUX (Saint-Maurice), J.C. VERDIER, S. ROUEFF (Paris)
- PM.D14. Syndrome myéلودysplasique chez le patient en hémodialyse : étude rétrospective multicentrique de 10 patients**
H. AYARI, K. EL KAROUÏ (Paris), F. PASQUIER (Villejuif), M. SALLEE (Marseille), V. AUDARD (Créteil), C. RIDEL (Paris), J.B. MICOL (Villejuif), M. TOUZOT (Paris)
- PM.D15. Dysfonction sexuelle chez les femmes hémodialysées**
S. BARRAH, H. JEBALI (Tunis, Tunisie), N. RAFRAFI (Manouba, Tunisie), S. RAFRAFI (Manouba, Tunisie), W. SMAOUI, R. KHEDHER, L. BENFATMA, M. KRID, S. BEJI, L. RAIS, K. ZOUAGHI (Tunis, Tunisie)
- PM.D16. Anxiété et dépression chez les hémodialysés**
S. BARRAH, H. JEBALI (Tunis, Tunisie), N. RAFRAFI (Manouba, Tunisie), S. RAFRAFI (Manouba, Tunisie), W. SMAOUI, R. KHEDHER, L. BENFATMA, M. KRID, S. BEJI, L. RAIS, K. ZOUAGHI (Tunis, Tunisie)
- PM.D17. Prise en charge dialytique en urgence du sujet âgé profil à l'admission et facteurs pronostiques**
F. HAMDÏ, M. EL HEBIL, R. BOUTALEB, F. EL ALAOUI, A. CHEMLAL, I. HADDIYA, Y. BENTATA (Oujda, Maroc)
- PM.D18. Expérience de la rhéophèrese en traitement adjuvant de la calciphylaxie**
E. BOUDERLIQUE, A. LIONET, F. PROVOT, T. DEKEYSER, J. ZAWORSKI, C. LESSORE DE SAINTE FOY, C. NOEL (Lille)
- PM.D19. Perception du patient hémodialysé par la population jeune marocaine**
M. BOURIAL, Z. KHATTABI FILALI, M. BOUHAJA, M. AIT ELHAJ, M. NAOUFAL, S. EL KHAYAT, M. ZAMD, G. MEDKOURI, M. BENGHANEM, B. RAMDANI (Casablanca, Maroc)
- PM.D20. Les indices d'athérogénicité et la peroxydation lipidique chez les hémodialysés chroniques**
Z. EL ATI, O. SIOUD, H. MACHFAR, N. ATI, H. BOUZIDI, S. MONDHER (Mahdia, Tunisie)
- PM.D21. Le fer sérique, un moyen simple et efficace pour guider la supplémentation martiale chez les patients hémodialysés chroniques anémiques**
C. GREZE, C. PHILIPPONNET, M. HADJ ABDELKADER, B. PEREIRA, A.E. HENG, J. ANIORT (Clermont-Ferrand)

COMMUNICATIONS AFFICHÉES - MERCREDI

DIALYSE - Autres complications (suite)

- PM.D22.** Comparaison de l'efficacité entre le biosimilaire de l'Epoéline alfa et l'Epoéline bêta princeps en hémodialyse chronique
C. Gérard, R. Galland, L. Guigues (Irigny), A. Caillette-Beaudoin (Vienne), J.M. Poux (Vénissieux)
- PM.D23.** Caractéristiques des patients porteurs d'un myélome hémodialysés au diagnostic
G. BOULAHIA, S. ALAOUI, P.A. MICHEL, H. FESSI, P. RONCO, L. GARDERET (Paris)
- PM.D24.** Évaluation des troubles cognitifs chez les patients hémodialysés chroniques à Dakar selon le test du Sénégal
M. FAYE, M.M. CISSE, N. CHAKIB, A.T. LEMRABOTT (Dakar, Sénégal), Y. KANE (Ziguinchor, Sénégal), M. FAYE (Dakar, Sénégal), K. FALL, M. MBENGUE, A.I. KEITA, E.H.F. KA, A. NIANG, B. DIOUF (Dakar, Sénégal)
- PM.D25.** Evaluation d'un programme d'Hypnose Conversationnelle (HC) pour la prise en charge de la douleur et l'anxiété en début de dialyse
P. HALLONET, A. GUERRAOUI (Vienne), M. LINO-DANIEL (Lyon), S. CITARDA (Irigny), J.M. POUX (Vénissieux), R. GALLAND (Irigny), A. CAILLETTE-BEAUDOIN (Vienne)
- PM.D26.** Surveillance des plaies podologiques et patients hémodialysés : importance du diabète
S. CITARDA (Irigny), A. DECAUDAIN (Vénissieux), R. GALLAND (Irigny), M. KRETZSCHMAR, J.M. POUX (Vénissieux), A. GUERRAOUI (Vienne), M. LINO-DANIEL (Lyon), P. HALLONET (Vienne), P. SERUSCLAT (Vénissieux), A. CAILLETTE-BEAUDOIN (Vienne)
- PM.D27.** Hypoxémie gravidique per-dialytique : à propos d'un cas
L. RAHAL, N. MAZARI, L. AZOUAOU, A. BENNOUI, M. BELLOUT, H. DEBBARI, T. RAYANE (Hussein Dey, Algérie)
- PM.D28.** Intoxication au lithium et dialyse
M. OMRANE, H. GHABI, R. KHEDER, A. MRAD, H. JEBALI, W. SMAOUI, L. RAIS, Y. BLEL, N. BRAHMI, M. ZOUAGHI (Tunis, Tunisie)
- PM.D29.** Hyperkaliémie aux urgences : une cause de décès silencieuse
T. MESBAHI, S. BARBOUCH, N. CHERNI, S. CHARGUI, R. AOUDIA, M.M. BACHA, F. ELYOUNSI, F. BEN HAMIDA, I. GORSANE, T. BEN ABDALLAH (Tunis, Tunisie)
- PM.D30.** Cytolyse hépatique en hémodialyse quotidienne avec le générateur NxStage : à propos d'un cas
F. VENDE, A.S. VERHOEVEN, P. MUTINELLI, A. KOLTA (Saint-Ouen), A. GERVAIS (Paris), C. MICHEL (Saint-Ouen)
- PM.D31.** Evaluation des enzymes pancréatiques chez l'hémodialysé chronique asymptomatique
T. AATIF, R. AKKA, H. RAFIK (Guelmim, Maroc)
- PM.D32.** Le podomètre et l'activité physique chez les hémodialysés
H. RAFIK (Rabat, Maroc), T. AATIF (Guelmim, Maroc), M. AZIZI, A. SOBHI, M. ERRIHANI, A. BAHADI, D. EL KABBAJ (Rabat, Maroc)

COMMUNICATIONS AFFICHEES - MERCREDI

NEPHROLOGIE - Glomérulopathies

- PM.N01. La néphropathie lupique chez l'homme à propos de 24 cas**
H. BARHOUMI, Y. CHAABOUNI, K. KAMMOUN, M. KHARRAT, H.M. BEN, T. BOUDAWARA, J. HCHICHA (Sfax, Tunisie)
- PM.N02. Ponction biopsie rénale : indications et résultats à propos de 549 biopsies rénales**
F. EN-NIYA, T. BOUATTAR, B. HAJAR, J. HIND, D. JEAN PIERRE, L. BENAMAR, Z. ALHAMANY, R. BAYAHIA, N. OUZEDDOUNE (Rabat, Maroc)
- PM.N03. Etude monocentrique rétrospective sur 10 ans des biopsies rénales de patients diabétiques : rentabilité des biopsies pour atypies**
C. BARBA, A. SANNIER, L. CHAMPION, Q. RAIMBOURG, E. DAUGAS, F. VRTOVSNIK, J.M. CHEMOUNY (Paris)
- PM.N04. Glomérulonéphrite à dépôts linéaires d'IgG atypique**
F. FENDRI, Y. CHAABOUNI, K. MNIF, F. JARAYA, H.M. BEN, K. KAMMOUN, T. BOUDAWARA, J. HACHICHA (Sfax, Tunisie)
- PM.N05. Valeur pronostique de l'hématurie lors de la rémission au décours d'une 1ère poussée de glomérulonéphrite extra-capillaire pauci-immune (GNEC)**
C. VANDENBUSSCHE (Valenciennes), L. BITTON (Lille), P. BATAILLE (Boulogne-sur-Mer), F. GLOWACKI (Lille), R. AZAR (Dunkerque), P.Y. HATRON (Lille), E. Mac NAMARA (Verquigneul), J.D. GHEERBRANT (Bois-Bernard), G. CARDON (Douai), M. HOFFMANN (Lille), V. GNEMMI (Lille), T. QUEMENEUR (Valenciennes)
- PM.N06. Glomérulopathies associées aux néoplasies myéloprolifératives**
A. POYET, C. GARROUSTE, C. PHILIPPONNET, A.E. HENG, J. ANIORT (Clermont-Ferrand)
- PM.N07. Pronostic rénal des glomérulonéphrites associées aux anticorps anti-cytoplasme des polynucléaires neutrophiles (ANCA) selon la nouvelle classification histologique. Etude rétrospective d'une cohorte de 45 patients brestois**
Y. BUTTÉ, C. HANROTEL-SALIOU, L. DOUCET, Y. LE MEUR (Brest)
- PM.N08. Amylose rénale : complication rare du lupus érythémateux aigu disséminé**
F. EN-NIYA, J. HIND, D. JEAN PIERRE, M. ELBELRHITI, T. BOUATTAR, L. BENAMAR, N. OUZEDDOUNE, R. BAYAHIA (Rabat, Maroc)
- PM.N09. Syndrome néphrotique du sujet âgé au Sénégal : profils épidémiologique, étiologique, thérapeutique et pronostique**
A.T. LEMRABOTT, C.S.P. HOUNSOUNOU, M. FAYE, M.M. CISSE, K. FALL, M. FAYE, M. MBENGUE, S. DIAGNE, N. KEITA, E.H.F. KA, A. NIANG, B. DIOUF (Dakar, Sénégal)
- PM.N10. Syndrome néphrotique idiopathique (SNI) de l'adulte : une cohorte régionale rétrospective de 165 patients (pts)**
C. Dumas de La ROQUE, S. LEPREUX, C. DEMINIÈRE (Bordeaux), J.M. GOUJON (Poitiers), C. LAVIGNAC (Brive-la-Gaillarde), C. COMBE (Bordeaux), C. RIGOTHIÈRE (Bordeaux)

COMMUNICATIONS AFFICHÉES - MERCREDI

NEPHROLOGIE - Glomérulopathies (suite)

- PM.N11. GEM avec anticorps anti-PLA2R positifs et sarcoïdose : glomérulonéphrite primitive ou secondaire ?**
A. DELPIERRE, M. DAROUX, P. BATAILLE (Boulogne-sur-Mer), R. LENAIN (Lille), R. MESBAH, V. DELATTRE (Boulogne-sur-Mer)
- PM.N12. Pronostic à long terme de la néphropathie lupique dans la population afro-caribéenne de Martinique ayant un accès gratuit aux soins médicaux**
A. COUTURIER (Paris), V. MOLINIE (Fort-de-France, Martinique), C. CARTOU (Le Lamentin, Martinique), V. EMAL, S. ARFI, K. POLOMAT, F. MOINET (Fort-de-France, Martinique), J.M. DUEYMES (Cayenne, Guyane Française), G. JEAN-BAPTISTE, C. DELIGNY (Fort-de-France, Martinique)
- PM.N13. Registre des glomérulopathies au Maroc et transition épidémiologique**
M. BOURIAL, N. BENNANI GUEBESSI, S. TAIEB, M. BOUHAJA, A. REZZAKI, M. NAOUFAL, S. EL KHAYAT, M. ZAMD, G. MEDKOURI, M. BENGHANEM, B. RAMDANI (Casablanca, Maroc)
- PM.N14. Glomérulosclérose nodulaire : pas toujours une néphropathie diabétique**
N. BEN MAHMOUD, M. HAMMOUDA (Monastir, Tunisie), E. ISMAIL (Sousse, Tunisie)
- PM.N15. Le déficit du facteur XII au cours du syndrome néphrotique : à propos de cinquante cas**
D.J.P. DIONE, F. EN-NIYA, H. JMAHRI, W. DAILAMI, A. MASRAR, Z. ALHAMANY, T. BOUATTAR, L. BENAMAR, R. BAYAHIA, N. OUZEDDOUN (Rabat, Maroc)
- PM.N16. Néphropathie glomérulaire à dépôts mésangiaux d'IgG : une entité rare**
M. KHARROUBI, L. BEN FATMA, R. KEDHER, L. RAIS, M. KRID, W. SMAOUI, I. MAMI, H. JEBALI, S. BEJI, M.K. ZOUAGHI (Tunis, Tunisie)
- PM.N17. Glomérulonéphrites à IgA associées aux maladies inflammatoires chroniques de l'intestin : présentation clinico-biologique et pronostic**
N. JOHER (Paris), D. GUERROT (Bois-Guillaume), A. HUMMEL (Paris), S. FAGUER (Toulouse), J.J. BOFFA (Paris), Y. DELMAS (Bordeaux), C. GOSSET, E. PILLEBOUT, A. KARRAS, K. EL KAROUI (Paris)
- PM.N18. Identification d'un axe TG2-PP2A-MMP9 dans la génération de complexes IgA1-CD89s au cours de la néphropathie à IgA**
L. ABBAD, S. LECHNER, B. ERWAN, M. PIERRE, F. VRTOVSNIK, L. BERTHELOT, R. MONTEIRO (Paris)
- PM.N19. Profil de l'hypertension artérielle dans la hyalinose segmentaire et focale idiopathique. A propos de 104 cas**
A. ABOUZOUBAIR, T. BOUATTAR, S. BELMOKADEM, S. HACIB, M. BELGHITI, J.P. DIONE, L. BENAMAR, R. BAYAHIA, N. OUZEDDOUN (Rabat, Maroc)
- PM.N20. Glomérulopathie et hématopoïese extramédullaire induite par syndrome myéloprolifératif associée à une GEM d'évolution favorable sous JAK inhibiteur**
C. PHILIPPONNET, J. ANIORT, A. POYET, J.L. KEMENY, A.E. HENG (Clermont-Ferrand)

COMMUNICATIONS AFFICHEES - MERCREDI

NEPHROLOGIE - Glomérulopathies (suite)

- PM.N21. La biopsie rénale chez la femme enceinte : indications et résultats**
M. BOURIAL, Z. KHATTABI FILALI, A. LAMZOUWEK, M. NAOUFAL, S. EL KHAYAT, M. ZAMD, G. MEDKOURI, M. BENGHANEM, B. RAMDANI (Casablanca, Maroc)
- PM.N22. L'atteinte rénale au cours de la vascularite à IgA : à propos de 8 observations**
B. BEN KAAB, N. GUEDDICH, S. BELLAKHAL, A. SOUISSI, M. MANAA, M.T. JOMNI, M.H. DOUGGUI (Tunis, Tunisie)
- PM.N23. Etude des propriétés physico-chimique des IgA promptes à se déposer sur le mésangium**
B. WEHBE, C. OBLET (Limoges), S. FAGUER (Toulouse), F. BOYER, A. DRUILHE, M. COGNE, J. ALDIGIER (Limoges)
- PM.N24. Glomérulonéphrites aiguës post-infectieuses surajoutées à une néphropathie diabétique : expérience du service de néphrologie de Monastir**
M. HAMOUDA, R. TROUDI, M. BEN SALEM, A. LETAIF, H. SKHIRI, S. ALOUI, F. AMMEUR, N. BEN DHIA (Monastir, Tunisie)
- PM.N25. Glomérulonéphrite à dépôts de C3 et traitement par eculizumab, corticoïdes et mycophenolate mofetil**
O. AILIOAIE (Paris), M. UZAN, C. VEYSSIER-BELOT (Poissy), V. FREMEAUX-BACCHI, M. ZAIDAN, D. JOLY (Paris)
- PM.N26. Syndrome Néphrotique à Lésions Glomérulaires Minimales associé à l'infection par le VIH, à propos de 8 cas**
A. ROMAIN, D. SAHALI (Créteil), C. ISNARD-BAGNIS (Paris), P. GATAULT (Tours), Q. RAIMBOURG, D. BUOB (Paris), A.E. HENG (Clermont-Ferrand), H. FRANÇOIS (Villejuif), M. MATIGNON (Créteil), I. BROCHERIOU, E. PLAISIER (Paris), V. AUDARD (Créteil)
- PM.N27. Néphropathies surajoutées au diabète chez des patients présentant une néphropathie diabétique prouvée histologiquement**
E. FERRIERE, M. RABANT, D. JOLY (Paris)
- PM.N28. Indication d'une biopsie rénale chez l'adolescent et l'adulte jeune avec un syndrome néphrotique pur et profil étiologique**
M. BOURIAL, N. BENNANI GUEBESSI, S. TAIEB, M. BOUHAJA, A. REZZAKI, M. NAOUFAL, S. EL KHAYAT, M. ZAMD, G. MEDKOURI, M. BENGHANEM, B. RAMDANI (Casablanca, Maroc)
- PM.N29. SHU atypique lié à un déficit en facteur I sur rein natif et glomérulonéphrite à dépôts isolés de C3 en post-transplantation**
S. BOYER, D. AMBROSETTI, V. ESNAULT, B. SEITZ-POLSKI (Nice)
- PM.N30. Bénéfices d'un traitement précoce au Rituximab (RTX) ou cyclophosphamide versus attitude attentiste dans la glomérulonéphrite extra-membraneuse idiopathique**
J. SAFARI, P. VINCENT, M.N. LOUISE, L. LOUIS-PHILIPPE (Beni Nord-Kivu, République démocratique du Congo, La République Démocratique du Congo)

COMMUNICATIONS AFFICHÉES - MERCREDI

NEPHROLOGIE - Glomérulopathies (suite)

- PM.N31.** Cryoglobulinémies : expérience du service de néphrologie, dialyse et transplantation rénale de l'hôpital militaire d'instruction Mohammed V de Rabat
M. AZIZI, D. MOUNTASSER, H. RAFIK, D. EL KABBAJ (Rabat, Maroc)
- PM.N32.** Le spectre des néphropathies chez les patients diabétiques : résultats des biopsies rénales sur 10 ans
M. BOURIAL, N. BENNANI GUEBESSI, S. TAIEB, M. BOUHAJA, M. NAOUFAL, S. EL KHAYAT, M. ZAMD, G. MEDKOURI, M. BENGHANEM, B. RAMDANI (Casablanca, Maroc)
- PM.N33.** Maladie de KIMURA et néphropathie à IgA : à propos d'un cas. Revue de la littérature
N. HENRY, P. JOURDAIN, A. BESANCON, J. SANDRINI (Le Mans), A. CROUE (Angers), G. PICCOLI, J.P. COINDRE (Le Mans)
- PM.N34.** Glomérulonéphrite extra-capillaire (GNEC) : expérience de 10 ans
H. JMAHRI, I. FARES, D.J.P. DIONE, F. EN-NIYA, Z. ALHAMMANY, L. BENAMAR, R. BAYAHIA, T. BOUATTAR, N. OUZEDDOUN (Rabat, Maroc)
- PM.N35.** Glomérulopathie extramembraneuse PLA2R+ et allogreffe de cellules souches hématopoïétiques
A. CEZ, R. DULERY, S. LEMOINNE, D. BUOB, P. RONCO, J.J. BOFFA (Paris)
- PM.N36.** Hypothyroïdie au cours du syndrome néphrotique
G.C. GASSONGO KOUMOU (Brazzaville, République du Congo), A. IBALANKY (Fès, Maroc), N. ANDZOUANA (Brazzaville, République du Congo), T. SQALLI HOUSSAINI (Fès, Maroc)
- PM.N37.** Pronostic de l'amylose AL concomitante au myélome multiple
R. BEN DHIA, A. HARZALLAH, H. KAAROUD, R. GOUCHA, F. BEN HAMIDA, I. GORSANE, T. BEN ABDALLAH (Tunis, Tunisie)
- PM.N38.** Glomérulopathie à dépôts isolés de C3 : profil clinico-biologique et évolutif
I. AGREBI, K. KAMMOUN, Y. CHAABOUNI, M. KHARRAT, S. YAICH, H. MAHFOUDH, F. JARRAYA, T. BOUDAWARA, J. HACHICHA (Sfax, Tunisie)
- PM.N39.** Pièges diagnostiques de la GEM idiopathique : à propos de 3 cas
C. CATALANO, M. GARJAU, D. KEMLIN, L. BIENFAIT, S. RORIVE, M. DEPIERREUX, J.M. HOUGARDY, A. POZDZIK, J. NORTIER (Bruxelles, Belgique)
- PM.N40.** Une association rare : glomérulonéphrite post-infectieuse aiguë et microangiopathie thrombotique : à propos de 2 cas
M.R. TROUDI, R. AOUDIA, K. MANNAI, A. ALLOUI, M. HAJRI, G. HANEN, R. GOUCHA, H. HEDRI, A.T. Ben, O. GARGAH (Tunis, Tunisie), Y. ELOUAER (Sfax, Tunisie)

COMMUNICATIONS AFFICHÉES - MERCREDI

NEPHROLOGIE - Insuffisance rénale aiguë

- PM.N41.** Insuffisance rénale aiguë du sujet âgé au centre hospitalier régional de Saint-Louis du Sénégal
I. DIALLO, S.M. SECK (Saint-Louis, Sénégal), B. DIOUF (Dakar, Sénégal)
- PM.N42.** Pronostic des patients ayant présenté une insuffisance rénale aiguë grave nécessitant une épuration extra-rénale en réanimation
V. JEAN-MICHEL, F. COUTURAUD (Brest), E. MOORE (Melbourne, Australie), P.Y. EGRETEAU (Morlaix), J.M. BOLES, C. AUBRON (Brest)
- PM.N43.** Insuffisance rénale aiguë au cours du paludisme grave de l'enfant : expérience des services de pédiatrie des hôpitaux de la ville de Niamey (Niger)
Z.M. MOUSSA TONDI (Niamey, Niger), H.D. MOUSSA (Zinder, Niger), M. GARBA, I. ABDOU, N. SALAMATOU, I. SOUMEILA, A. ILLIASSOU (Niamey, Niger), E. SEYDOU TOURE (Zinder, Niger)
- PM.N44.** Profil anatomopathologique de l'insuffisance rénale aiguë selon l'âge du patient
Z. LAHLOU, Z. KENZEDDINE, H. AMAYOUD, N. MTIOUI, S. ELKHAYAT, M. ZAMED, G. MEDKOURI, M. BENGHANEM, B. RAMDANI (Casablanca, Maroc)
- PM.N45.** Caractéristiques des insuffisances rénales aiguës communautaires versus hospitalières chez l'enfant et l'adolescent
Z. LAHLOU, H. AMAYOUD, Z. KENZEDDINE, N. MTIOUI, S. EL KHAYAT, M. ZAMD, M. GHISLAINE, M. BENGHANEM, B. RAMDANI (Casablanca, Maroc)
- PM.N46.** Evolution temporelle des mécanismes de l'insuffisance rénale aiguë
Z. LAHLOU, H. AMAYOUD, Z. KENZEDDINE, N. MTIOUI, S. EL KHAYAT, M. ZAMD, G. MEDKOURI, M. BENGHANEM, B. RAMDANI (Casablanca, Maroc)
- PM.N47.** L'insuffisance rénale aiguë chez les patients avec néphropathie lupique versus vascularite
Z. LAHLOU, D. AMER, N. MTIOUI, S. ELKHAYAT, M. ZAMED, G. MEDKOURI, M. BENGHANEM, B. RAMDANI (Casablanca, Maroc)
- PM.N48.** Insuffisance rénale aiguë obstructive (IRA) et fibrose rétro péritonéale : à propos de 14 cas
E. ISMAIL (Sousse, Tunisie), A. LTAIEF (Monastir, Tunisie), N. BEN MAHMOUD (Monastir, Tunisie), N. BENDHIA (Monastir, Tunisie)
- PM.N49.** Un syndrome des anti-phospholipides (SAPL) passé inaperçu : à propos d'un syndrome catastrophique des anti-phospholipides (CAPS) sous eltrombopag
S. MENDES (Saint-Priest-en-Jarez), V. BISACCIA, J.M. MARC, C. DEPRELE, E. LEGRAND (Annonay), N. MAILLARD (Saint-Priest-en-Jarez), B. LAURENT (Saint-Étienne)

COMMUNICATIONS AFFICHEES - MERCREDI

NEPHROLOGIE - Insuffisance rénale aiguë (suite)

- PM.N50.** Des atteintes digestives, rénales et hématologiques révélatrices d'un syndrome d'hyper-IgG4
E. CHALENCON, M. NOUVIER, L. KOPPE, C. TEUMA, C. LEGA, M.N. SARDA, D. FOUQUE (Pierre-Bénite)
- PM.N51.** Facteurs prédictifs de morbidimortalité au cours des pyélonéphrites aiguës
S. BARRAH, I. GORSANE, A. HARZALLAH, H. KAAROU, F. BENHMIDA, S. BARBOUCH, T. BEN ABDALLAH (Tunis, Tunisie)
- PM.N52** Insuffisance rénale aiguë du post partum en Mauritanie : prévalence, étiologies et facteurs pronostiques
A.T. LEMRABOTT (Dakar, Sénégal), S.M. MAH (Nouakchott, Mauritanie), M. FAYE (Dakar, Sénégal), M. SALECK (Nouakchott, Mauritanie), M.M. CISSE, K. FALL, M. FAYE, S. DIAGNE, M. MBENGUE, A. NIANG, B. DIOUF, E.H.F. KA (Dakar, Sénégal)
- PM.N53.** Les indications de la dialyse aiguë au Maroc
M. BOURIAL, S. EL KHAYAT, M. ZAMD, G. MEDKOURI, M. BENGHANEM, B. RAMDANI (Casablanca, Maroc)
- PM.N54.** Les particularités de l'insuffisance rénale aiguë chez le sujet âgé
Z. LAHLOU, N. MTIOUI, S. ELKHAYAT, M. ZAMD, G. MEDKOURI, M. BENGHANEM, B. RAMDANI (Casablanca, Maroc)
- PM.N55.** Glomérulonéphrite à anticorps anti membrane basale glomérulaire suite à une lithotripsie extracorporelle : rapport de cas et revue de la littérature
M. BOUHAJA (Casablanca, Maroc)
- PM.N56.** Insuffisance rénale aiguë obstructive sur lithiases bilatérales secondaires à la Sulfadiazine : à propos d'un cas
N. FAGE, J. SAYEGH, J.F. SUBRA, J.F. AUGUSTO, A.S. GARNIER (Angers)
- PM.N57.** Nécrose tubulaire aiguë par fièvre bilieuse hémoglobininurique : 51 cas colligés dans le service de néphrologie-hémodialyse du CHU Yalgado Ouedraogo (Burkina Faso)
A.R. KARAMBIRI (Ouagadougou, Burkina Faso)

COMMUNICATIONS AFFICHEES - MERCREDI

NEPHROLOGIE - Maladies rénales chroniques

- PM.N58.** Le débit de filtration glomérulaire initial prédictif de la survie à six ans chez les patients sous traitement antirétroviral pour le VIH
J.R. MACKANGA (Tours), C. ALENE, F. EHOUMBA, N. DOUMINGOU, B. LACMOU, P. NZOUTO, G. OLIVEIRA, E.G. MOUENDOU, U. KOMBILA, P. ITOUDI, J. IBABA, J. MOUSSAVOU (Libreville, Gabon)
- PM.N59.** L'atteinte rénale chronique chez les patients VIH-positif avec traitement antirétroviral : prévalence et facteurs prédictifs
J.R. MACKANGA (Tours), N. DOUMINGOU, C. ALENE, E.G. MOUENDOU, F. EHOUMBA, B. LACMOU, P. NZOUTO, G. OLIVEIRA, P. ITOUDI, U. KOMBILA, J. IBABA, J. MOUSSAVOU (Libreville, Gabon)
- PM.N60.** Prise en charge néphrologique tardive et mortalité par insuffisance rénale chronique dans un pays à ressources très limitées, cas de la Guinée
A.O. BAH, O. KIMSO (Conakry, Guinée)
- PM.N61.** Troponine ultrasensible et seuil d'apparition d'événements cardiovasculaires dans la maladie rénale chronique (MRC) tous stades confondus
R. BOUTALEB, F. HAMDI, A. CHEMLAL, F. ISMAILI, B. YASSAMINE, I. HADDIYA (Oujda, Maroc)
- PM.N62.** Prévalence de la néphropathie diabétique dans le diabète de type 1
T. ACH, Y. HASNI (Sousse, Tunisie), N. BEN MAHMOUD (Monastir, Tunisie), A. BEN ABDELKARIM, A. MAAROUI, M. KACEM, M. CHAIEB, K. ACH (Sousse, Tunisie)
- PM.N63.** Le syndrome néphrotique idiopathique chez 408 enfants
L. OUKRIF, L. TOUDJI, D. BEKKAT, F. ZEMIRI, K.S. BOUKHIL, W. MESSADI, H. REZKI, M. OUCHIHA, N. CHERIF (Alger, Algérie)
- PM.N64.** Le bilan phosphocalcique permet-il de différencier les stades de la MRC chez le sujet âgé ?
M. CHIAD, Y. BOULAHIA, S. HATRI, G. KACIMI, D. IFTEN (Kouba, Algérie)
- PM.N65.** Anémie ferriprive dans l'insuffisance rénale chronique non dialysée : évaluation d'une prise en charge protocolisée
T. ROMANET, D. TARTRY, C. JOUET, P. ZAOUI (La Tronche)
- PM.N66.** Particularités épidémiologiques et cliniques du syndrome coronarien aigu au cours de l'insuffisance rénale chronique : à propos de 100 cas
B. BEN KAAB, C. B GHARBIA, E. RACHDI, S. ANTIT, K. MANAI, L. ZAKHAMA, S. BEN YOUSSEF, M.H. DOUGGUI (Tunis, Tunisie)
- PM.N67.** Les troubles phosphocalciques chez les hemodialysés chroniques : quelle atteinte des objectifs recommandés en 2017 ?
M. EL HEBIL, F. HAMDI, F. EL ALAOUI, A. CHEMLAL, I. HADDIYA, Y. BENTATA (Oujda, Maroc)

COMMUNICATIONS AFFICHEES - MERCREDI

NEPHROLOGIE - Maladies rénales chroniques (suite)

- PM.N68. Amylose rénale sans protéinurie : à propos de dix cas**
J. SAFARI, P. VINCENT, L. LOUIS-PHILIPPE (Beni Nord-Kivu, République Démocratique du Congo)
- PM.N69. Education thérapeutique et néphropathie diabétique : expérience d'un service de néphrologie dialyse et transplantation rénale**
M.H. KONE, I. AVOME MBA, T. BOUATTAR, I. FARES, A. EL ABDI, S. HAMAZ, M. BENBELLA, L. DRIOUICH, N. OUZEDDOUN, R. BAYAHIA, L. BENAMAR (Rabat, Maroc)
- PM.N70. Evaluation de la déplétion protéino-énergétique chez l'insuffisant rénal chronique dans la région des Grands-Lacs**
J. SAFARI, M.N. LOUISE, P. VINCENT, L. LOUIS-PHILIPPE (Beni Nord-Kivu, République Démocratique du Congo)
- PM.N71. Profil épidémiologique des patients perdus de vue en consultation de néphrologie**
D.Y.S. GOULIA, M.I.A. MOUDACHIROU, K.H. YAO, D.A. LAGOU, P.N.A. COULIBALY, M.C. GUEI, W.M. TIA, A. GNIONSAHE (Abidjan, Côte d'Ivoire)
- PM.N72. Etude CKDMet - Prescription de la metformine dans l'insuffisance rénale chronique**
V. COLICHE, L. KOPPE, M. LAVILLE, M. NOUVIER, S. PELLETIER, P. TROLLIET, D. FOUQUE (Pierre-Bénite)
- PM.N73. Quand est-il de l'évolution des paramètres phosphocalciques chez les patients hémodialisés chroniques entre 2010 et 2017 ?**
M. EL HEBIL, F. HAMDI, F. EL ALAOUI, A. CHEMLAL, I. HADDIYA, Y. BENTATA (Oujda, Maroc)
- PM.N74. Apport du pharmacien hospitalier dans la sécurisation thérapeutique de l'insuffisance rénale chronique**
N. MEKAOUCHE, L. OUKIL, M. SEDDIKI, N. BOUANANE, A.F. DJAKAK, F. BOUDIA, H. FETATI, M. GUELLIL, H. TOUMI (Oran, Algérie)

COMMUNICATIONS AFFICHEES - MERCREDI

NEPHROLOGIE - Autres

- PM.N75. Typologie des calculs urinaires dans un territoire ultra-marin**
T. LAMY, A. BOURREAU, O. CARCELES, Y. DOUSSY, C. FORMET, B. GLASMAN, L. NIELSEN, N. QUIRIN (Dumbéa sur Mer, Nouvelle-Calédonie)
- PM.N76. Impact de la nature chimique du calcul sur la rigidité artérielle dans la lithiase urinaire**
G. CHAZOT, N. FLORENS, L. ENÉ, N. ABID, L. JUILLARD, L. DUBOURG, S. LEMOINE (Lyon)
- PM.N77. Insuffisance rénale au cours du cancer : résultats du Registre du Cancer d'Abidjan, Côte d'Ivoire**
K.H. YAO, S. DIOPOH, S. KONAN (Abidjan, Côte d'Ivoire)
- PM.N78. Caractéristiques cliniques, hématologiques et réponse au traitement de l'amylose AL à DF/LC < 50 mg/l**
M. DARGELOS, E. DESPORT, V. JAVAUQUE (Poitiers), D. LAVERGNE, A. JACCARD (Limoges), F. BRIDOUX (Poitiers)
- PM.N79. Les kystes rénaux simples chez le sujet âgé, quelle signification ?**
M. CHIAD, H. ROUAIMIA, N. BOUBENDIR, D. IFTEN (Kouba, Algérie)
- PM.N80. Effets uro-néphrologiques des produits utilisés par les usagers de drogues : revue de la littérature et enquête pharmaco-épidémiologique en France et dans la région de Marseille**
M. GULLY, E. FRAUGER, M. SPADARI, V. PAULY, F. ROMAIN, S. BURTEY, M. SALLEE, L. DANIEL, J. MOUSSI-FRANCES, B. DUSSOL, J. MICALLEF, N. JOURDE-CHICHE (Marseille)
- PM.N81. Déterminants urinaires de la lithogénèse urique : rôle de la graisse périrénale chez les sujets en surpoids ou obèses**
F. CHALMIN, E. FONTAS, C. RAFFAELLI, V. ESNALTY, G. FAVRE (Nice)
- PM.N82. Atteintes rénales au cours du myélome multiple en contexte subsaharien : profils épidémiologique, diagnostique, pronostique et évolutif**
D. ABDOULKARIM OMAR, S. FALL, A.T. LEMRABOTT, M.M. CISSE, N. KEITA, K. FALL, M. FAYE, F.S. NDIAYE, E.H.F. KA, A. NIANG, B. DIOUF, M. FAYE (Dakar, Sénégal)
- PM.N83. Perturbations rénales chez les footballeurs lors d'une série de 2 matchs en Afrique de l'Ouest**
J. VIGAN (Cotonou, Bénin), S. AHOUI (Parakou, Bénin), H.F.A. EHOUE, C.E.P. BIGOT, W. AGBODJOGBE (Abomey Calavi, Bénin), W.M. TIA (Abidjan, Côte d'Ivoire), K.A. SABI (Lomé, Togo), B.L. AGBOTON (Cotonou), P. DANSOU, A. BIGOT (Abomey Calavi, Bénin)
- PM.N84. Evaluation des connaissances, attitudes et pratiques des praticiens de médecine traditionnelle par rapport à l'insuffisance rénale dans le district d'Abidjan**
M.I.A. MOUDACHIROU, W.I.C. TOURE, E. KROA, D.A. LAGOU, W.M. TIA, M.C. GUEI, D.A. GNIONSAHIE (Abidjan, Côte d'Ivoire)

COMMUNICATIONS AFFICHEES - MERCREDI

NEPHROLOGIE - Autres (suite)

- PM.N85.** Fibrose rétropéritonéale : expérience du service de néphrologie dialyse et transplantation rénale de l'hôpital militaire d'instruction Mohammed V de Rabat
M. AZIZI, Y. ZAJJARI, A. BAHADI, D. MOUNTASSER, H. RAFIK, K. HASSANI, M. ERRIHANI, A. SOBHI, D. EL KABBAJ (Rabat, Maroc)
- PM.N86.** Développement d'un protocole pré-analytique simple et robuste pour l'analyse métabolomique par résonance magnétique nucléaire d'échantillons rénaux congelés dans l'OCT (Optimal Cutting Temperature)
J. LEENDERS (Liège, Belgique), A. BUEMI, M. MOURAD (Woluwe-Saint-Lambert, Belgique), P. de TULLIO, F. JOURET (Liège, Belgique)
- PM.N87.** Glomérulonéphrite extra membraneuse (GEM) et syndrome de Gougerot Sjogren (SGS) : association fortuite ou relation cause à effet
T. MESBAHI, S. BARBOUCH, R. AOUDIA, A. HARZALLAH, F. BEN HAMIDA, I. GORSANE, T. BEN ABDALLAH (Tunis, Tunisie)
- PM.N88.** Suivi thérapeutique pharmacologique de la gentamicine et dysfonctionnement rénal
F. BOUDIA, H. FETATI, N. MEKAOUCHE, M.S. GUELLIL, H. TOUMI (Oran, Algérie)

COMMUNICATIONS AFFICHEES - JEUDI

DIALYSE - Complications cardiovasculaires

- PJ.D01.** Etude de l'hémodynamique intracérébrale chez le patient dialysé chronique : étude descriptive des modifications per dialytique
M. MEHDI (Sainte-Foy-lès-Lyon), L. GERGELE (Saint-Étienne), J.M. HUROT, C. LORRIAUX, G. Jean, P. DELEVAL, B. MAYOR, C. CHAZOT (Sainte-Foy-lès-Lyon)
- PJ.D02.** Modèle prédictif du BNP en hémodialyse : impact paradoxal du status cardiaque et de l'obésité
M. TOUZOT, P. SERIS, C. MAHEAS, A. COUTURIER, A.L. LANGLOIS, K. MOUBAKIR, C. RIDEL (Paris), M. LAVIELLE (Palaiseau)
- PJ.D03.** Peroxydation lipidique chez les patients hémodialysés
Z. EL ATI, O. SIOUD, R. CHOURA, N. ATI, S. MONDHER, H. BOUZIDI (Mahdia, Tunisie)
- PJ.D04.** Topographie non invasive des calcifications de l'arbre coronaire chez l'hémodialysé chronique
M. EL AMRANI, D. ELKABBAJ (Rabat, Maroc)
- PJ.D05.** Prévalence et déterminants des troubles de rythme cardiaque chez les hémodialysés chroniques
F. KAZE FOLEFACK (Yaoundé, Cameroun), T.M.M. NGONO (Bangangte, Cameroun), N.C. OUANKOU, K.B. NGU (Yaoundé, Cameroun)
- PJ.D06.** L'hypotension diastolique isolée en hémodialyse : quelles implications ? Et quel devenir ?
M. EL AMRANI, D. ELKABBAJ (Rabat, Maroc)
- PJ.D07.** Évaluation du profil tensionnel par l'automesure tensionnelle et la mesure conventionnelle chez des patients hémodialysés chroniques en centre à Dakar (Sénégal)
M. FAYE, M. FAYE, M.M. CISSE, A.T. LEMRABOTT, A.I. KEITA, K. FALL (Dakar, Sénégal), Y. KANE (Ziguinchor, Sénégal), M. MBENGUE, D. ABDOULKARIM OMAR, E.H.F. KA, A. NIANG, B. DIOUF (Dakar, Sénégal)
- PJ.D08.** Fréquence du dysfonctionnement diastolique chez les patients hémodialysés chroniques à Kinshasa, République Démocratique du Congo
Y.M. ENGOLE, E. SUMAILI, Y. LUBENGA, Y. NLANDU, J.R. MAKULO, V. MOKOLI, A. NKODILA, J. BUKABAU, F. KAJINGULU, F. LEPIRA, C.V. ZINGA, N.M. NSEKA (Kinshasa, La République Démocratique du Congo)

COMMUNICATIONS AFFICHEES - JEUDI

DIALYSE - Dialyse péritonéal

- PJ.D09. Facteurs de déclin de la fonction rénale résiduelle en dialyse péritonéale**
M. BELRHITI, F. EN-NIYA, S. HACIB, S. BELMOKADEM, N. OUZEDDOUN, R. BAYAHIA, L. BENAMAR, T. BOUATTAR (Rabat, Maroc)
- PJ.D10. Complications non infectieuses liées au cathéter de dialyse péritonéale**
M. BELRHITI, S. BELMOKADEM, S. HACIB, N. OUZEDDOUN, R. BAYAHIA, L. BENAMAR, T. BOUATTAR (Rabat, Maroc)
- PJ.D11. Péritonite en dialyse péritonéale : aspects microbiologiques, causes et devenir des patients : une expérience de 10 ans**
L. BEN LASFAR, Y. GUEDRI, S. MRABET, D. ZALLEMA, W. SAHTOUT, A. AZZEBI, S. TOUMI, C. MANEL, S. AMOR, F. SABRI, A. ACHOUR (Hammam Sousse, Tunisie)
- PJ.D12. Etude de la mesure ambulatoire de la pression artérielle chez les patients hypertendus en dialyse péritonéale**
I. HANDOUS (Kairouan, Tunisie), Y. GUEDRI (Sousse, Tunisie), K. MKAOUAR, M. KATTAT, W. SAIDI, J. HEDWEJ (Kairouan, Tunisie), A. ACHOUR (Sousse, Tunisie)
- PJ.D13. Balance sodique et contrôle de la pression artérielle en dialyse péritonéale**
N. DAMMAK, H. MAHFOUDH, H. CHAKER, M. HDIJI, F. MSEDDE, F. JARRAYA, K. KAMMOUN, J. HACHICHA (Sfax, Tunisie)

DIALYSE - Infections

- PJ.D14. Gestion d'une épidémie de patient porteur de bactéries hautement résistantes (BHR) : l'expérience d'un centre d'hémodialyse**
P.A. MICHEL, G. BOULAHIA, N. AGZID, M. DENIS, P. RONCO, H. FESSI (Paris)
- PJ.D15. Apport du GeneXpert dans le diagnostic de la tuberculose chez les hémodialysés chroniques au sud du Sénégal**
Y. KANE (Ziguinchor, Sénégal), A.T. LEMRABOTT, M. FAYE, M.M. CISSE, E.H.F. KA, A. NIANG, B. DIOUF (Dakar, Sénégal)
- PJ.D16. Infection nosocomiale à *Stenotrophomonas maltophilia* chez les hémodialysés**
S. BEROUAKEN, M. BENAMARA, S. AZROU, M. MAHFOUDE, R. BELLOUNI (Blida, Algérie)
- PJ.D17. Evaluation de la vaccination VHB selon le protocole simple dose chez les hémodialysés chroniques : étude multicentrique à Kinshasa, République Démocratique du Congo**
P. KENGIBÉ YEMASAI, J.R. MAKULO, F. LEPIRA, Y. NLANDU, E. SUMAILI, C. MBENDI, A. TSHIMPI, S. AHUKA, P. NGOMA, O. LUNGUYA, S. MBENDI (Kinshasa, La République Démocratique du Congo)
- PJ.D18. Intérêt du suivi thérapeutique de la vancomycine en dialyse**
N. MEKAOUCHE, F. BOUDIA, H. FETATI, A. MEMOU, E.K. DJOUDAD, D. MEKNASSI, R. HASSAN DAOUADJI, A.E. LASFER, H. TOUMI (Oran, Algérie)

COMMUNICATIONS AFFICHEES - JEUDI

DIALYSE - Insuffisance rénale aiguë

- PJ.D19.** Efficacité et tolérance d'une anticoagulation régionale des circuits d'hémodialyse en réanimation par un dialysat au citrate sans calcium
S. FAGUER, M. SAINT CRICQ, M.B. NOGIER, I. LABADENS, N. KAMAR, L. LAVAYSSIERE, O. COINTAULT (Toulouse)
- PJ.D20.** Epuration des chaînes légères libres par la technique KIDNEY chez des patients présentant un myélome multiple avec néphropathie à cylindres myélomateux
P. MADHOUN, P. DURIEUX, K. KARGAR-SAMANI, J.J. PAREZ, J.C. STOLEAR (Tournai, Belgique)
- PJ.D21.** Profil épidémiologique de l'hémodialyse en urgence
S. BEN HAMIDA, N. SALLEMI, L. AMIRI, W. SMAOUI, H. JBALI, I. MAMI, R. KHEDHER, M. KRID, L. BENFATMA, S. BEJI, L. RAIS, K. ZOUAGHI (Tunis, Tunisie)
- PJ.D22.** Contrôle de la PTH en vie réelle chez des patients hémodialysés présentant une hyperparathyroïdie secondaire traitée par cinacalcet : étude MIMOSA
J. ROTTEMBOURG (Paris), P. UREÑA-TORRES (Saint-Ouen), D. TOLEDANO, V. GUEUTIN (Paris), A. HAMANI (Athis-Mons), O. COLDEFY (Narbonne), H. HEBIBI (Thiais), T. GUINCESTRE (Roubaix), C. EMERY (Bourg-la-Reine), A. LAFUMA (Bourg-la-Reine)

DIALYSE - Métabolisme minéral

- PJ.D23.** Troubles du métabolisme minéral et osseux (TMO) chez les patients hémodialysés chroniques en Mauritanie : évaluation de l'adhésion aux recommandations internationales (KDOQI ET KDIGO)
A. SIDI ALY, S.M. MAH, S. MOHAMED LAMINE SIDINA, M. LEMRABOTT, M.L. BEDDI, O.E. EMEYEN, S. GHABER (Nouakchott, Mauritanie)
- PJ.D24.** Hyperparathyroïdies ectopiques tertiaires versus primaires, implications anatomiques et chirurgicales
M. BOURIAL, Y. EL HIRECH, S. EZZAKI, S. CHOUKRY, G. CHERKAOUI, M. NAOUFAL, S. EL KHAYAT, M. ZAMD, G. MEDKOURI, M. BENGHANEM, Z. GUENSI, B. RAMDANI (Casablanca, Maroc)
- PJ.D25.** Utilisation au quotidien de l'oxyhydroxide sucroferrique dans une unité de dialyse : expérience sur 42 patients
V. DELATTRE, A. DELPIERRE, M. DAROUX, P. BATAILLE (Boulogne-sur-Mer)
- PJ.D26.** Phosphatases alcalines en hémodialyse : le paramètre oublié du bilan TMO-MRC !
A.E. LASFER (M'sila, Algérie)
- PJ.D27.** Les pentes d'évolution des CTX, de la phosphatase alcaline osseuse et du PINP sont associées à celles de la PTH en hémodialyse chronique
N. MAILLARD (Saint-Priest-en-Jarez), X. WARLING, M. MOONEN (Liège, Belgique), N. SMELTEN (Seraing, Belgique), F. JOURET, J.M. KRZESINSKI (Liège, Belgique), H. POTTEL (Kortrijk, Belgique), E. CAVALIER, P. DELANAYE (Liège, Belgique)

COMMUNICATIONS AFFICHEES - JEUDI

DIALYSE - Nutrition et métabolismes

- PJ.D28.** Intérêt d'une supplémentation en vitamine C chez les patients hémodialysés résistants à l'érythropoïétine
T. LAMY, N. BAROUX, A. BOURREAU, O. CARCELES, Y. DOUSSY, C. FORMET, B. GLASMAN, L. NIELSEN, N. QUIRIN (Dumbéa Sur Mer, Nouvelle-Calédonie)
- PJ.D29.** Score de Dénutrition Protéino Energétique (DPE) du groupe ARNo : quelle est sa place en DP ?
D. ATTAFF (Fresnes), J. MANSOUR (Soissons)
- PJ.D30.** L'observance thérapeutique : un défi à relever chez l'hémodialysé chronique
Z. BETTAIEB, M. BELKHIRIA (Monastir, Tunisie)
- PJ.D31.** Les patients polykystiques en hémodialyse chronique présentent une altération de la perception de soif
M. NEUVILLE, P. DELANAYE, F. JOURET (Liège, Belgique)
- PJ.D32.** La concentration plasmatique en rétinol est principalement fonction de la transthyrétine chez les patients hémodialysés
S. BATAILLE, J.F. LANDRIER, N. PEDINELLI, M. SERVEAUX, P. DARMON, S. BURTEY (Marseille)

DIALYSE - Techniques

- PJ.D33.** Performances des hémodialyseurs de haute perméabilité sur l'épuration des moyennes molécules, les cytokines pro-inflammatoires et la perte d'albumine
P. FIEVET, A. LI, C. MOKHTARI, O. SOLTANI, R. DEMONTIS, A. DELPIERRE (Creil)
- PJ.D34.** Dialysat ultra-pur au citrate versus acétate en hémodialyse conventionnelle: étude monocentrique rétrospective
M. BELMOUAZ, W. MIHOUBI, I. BOUTEAU, E. CHOQUET, F. BRIDOUX, A. THIERRY, M. BAUWENS (Poitiers)
- PJ.D35.** Evaluation d'une procédure d'anticoagulation régionale au citrate en hémodialyse intermittente dans une unité hospitalière de dialyse de repli
C. BACHELIER, C. LEROY, B. SOUWEINE, J. ANIORT, B. PEREIRA, A. LAUTRETTE (Clermont-Ferrand)
- PJ.D36.** Les indications des échanges plasmatiques en milieu néphrologique
N. DAMMAK, Y. CHAABOUNI, S. LTAIEF, G. BOUBAKER, S. YAICH, K. CHARFEDDINE, H. CHAKER, H. MAHFOUDH, F. JARRAYA, M. KHARRAT, M. BEN HMIDA, J. HACHICHA (Sfax, Tunisie)
- PJ.D37.** Perception de la pratique de l'hypnose pendant les soins par les infirmières d'hémodialyse
M. WONG FAT, C. PULTZ (Clermont-Ferrand)

COMMUNICATIONS AFFICHEES - JEUDI

DIALYSE - Techniques (suite)

- PJ.D38.** L'impact du calibre de l'aiguille d'hémodialyse sur l'adéquation de la dialyse et l'épuration du potassium
T. AATIF, H. RAFIK (Guelmim, Maroc)
- PJ.D39.** Erythrophérèse combinée aux séances d'hémodialyse chez un patient drépanocytaire
G. BOULAHIA, M.A. LAMMOUCHI, S. ALAOUI, P.A. MICHEL, H. FESSI, P. RONCO, A. LEON (Paris)
- PJ.D40.** Comparaison de l'épuration des molécules de moyens poids moléculaires par technique de Mid-dilution, hémodiafiltration post dilution, hémodialyse chronique conventionnelle
A. MICHON, M. ELIAS, S. MERAZGUA, E. NNANG OBADA, A. GRUNENWALD, E. LEFEVRE, A. JALAL EDDINE, B. CHARPENTIER, A. DURRBACH, S. BEAUDREUIL (Le Kremlin-Bicêtre)
- PJ.D41.** Education thérapeutique des techniques de suppléance destinée aux patients en insuffisance rénale chronique dès le stade 4
Z. ABOUZID, L. BENAMAR, K. SEBTI, O. NAIMA, R. BAYAHIA, T. BOUATTAR (Rabat, Maroc)
- PJ.D42.** Le caractère non pro-inflammatoire de l'HDF est un atout dans la prise en charge des complications nutritionnelles, anémiques et ostéodystrophiques
I. MPIO (Lyon)
- PJ.D43.** Evaluation de l'impact d'un centre d'hémodialyse du Sahara marocain sur l'environnement et l'écologie locale
T. AATIF, H. RAFIK (Guelmim, Maroc)
- PJ.D44.** Réutilisation des reins artificiels et des lignes en hémodialyse : un défi pour améliorer l'accessibilité des patients insuffisants rénaux chroniques au traitement
E.M. RANIVOHARISOA, B. RAMILITIANA (Antananarivo, Madagascar), L.N. RANDRIAMANANTSOA (Tananarive, Madagascar), M. QUILLARD (France), W. RANDRIAMAROTIA (Antananarivo, Madagascar)
- PJ.D45.** Coût de la dialyse : impact du moment d'injection IV de la darbépoïétine alpha
B. GUILLAUME, C. VANDUEREN, M. ZINGARELLI, S. DAOUDI, A. BENAHMED, A. LEMY, F. HENRY, S. TREILLE (Charleroi, Belgique)
- PJ.D46.** Quelle sensibilité du BNP et de la bio-impédance dans l'évaluation de l'état d'hydratation : détermination de valeurs références chez des patients en dialyse quotidienne
A. ABOUZOUBAIR, D. AITABDESSLAM, P.A. MICHEL, G. BOULAHIA, H. FESSI, G. LEFEVRE (Paris)

COMMUNICATIONS AFFICHEES - JEUDI

EPIDEMIOLOGIE - Insuffisance rénale terminale

- PJ.E01.** Etude multicentrique du profil et de la prévalence des diabétiques en hémodialyse chronique
Y. BOULAHIA, A. DJABALLAH, M. CHIAD, R. AZZOUZ, D. IFTEN (Kouba, Algérie)
- PJ.E02.** La prévalence des complications cardiovasculaires chez l'insuffisant rénal chronique dialysé à Oran
W. BERRACHDI, D.D. BATOUCHE, L. SADAOUI, N.F. BENATTA (Oran, Algérie)
- PJ.E03.** Caractéristiques épidémiologiques des hémodialysés : expérience de 10 ans
A. TALMOUDI, S. TOUMI, D. ZALLAMA, W. SAHTOUT, S. MRABET, A. AZZABI, Y. GUEDRI, A. ACHOUR (Sousse, Tunisie)
- PJ.E04.** Comprendre les difficultés rencontrées par les patients au moment de l'initiation de la dialyse, ainsi que les stratégies d'adaptation grâce à l'expérience patient. Méthode de recherche qualitative
A. GUERRAOUI (Vienne), J. THIEVENZ (Paris), A. CAILLETTE-BEAUDOIN (Vienne)
- PJ.E05.** Epidémie de bactéries hautement résistantes à Entérocoque faecium résistant aux glycopeptides dans un service de néphrologie dialyse : contraintes et gestion
A. ABBASSI, D. KESRAOUI, M. SOULIER, C. TAFLIN, F. YAZBECK, L. KIHAL, M. VENOT (Saint-Maurice)

EPIDEMIOLOGIE - Maladies rénales chroniques

- PJ.E06.** Optimisation de l'atelier médicament dans le cadre d'un programme d'éducation thérapeutique chez le patient insuffisant rénal chronique
C. MONPAGENS, N. MAZIN, M. PARMIER, I. LABADENS, P. BERNADET-MONROZIES (Toulouse)
- PJ.E07.** Prévalence et anomalies écho-cardiographiques en fonction des stades de la maladie rénale chronique : expérience d'un centre hospitalier de l'oriental marocain
R. BOUTALEB, A. CHEMLAL, F. HAMDI, B. YASSAMINE, I. HADDIYA (Oujda, Maroc)
- PJ.E08.** Impact pronostique d'une maladie rénale chronique lors d'un infarctus aigu du myocarde : valeur prédictive de différentes équations basées sur la créatinine
H. POTTEL (Kortrijk, Belgique), Y. BATAILLE (Liège, Belgique), O. MORANNE (Nice), O. BERTRAND, O. COTESROUSSE (Ville de Québec, Canada), P. DELANAYE (Liège, Belgique)
- PJ.E09.** Intérêt de la mesure du DFG et prévalence de la maladie rénale chez les patients éligibles à une greffe
N. FLORENS, S. LEMOINE (Lyon), F. PHILIT (Bron), L. DUBOURG, L. JUILLARD (Lyon)

COMMUNICATIONS AFFICHEES - JEUDI

EPIDEMIOLOGIE - Maladies rénales chroniques (suite)

- PJ.E10.** **Prévalence et facteurs de risque de maladie rénale chronique dans la population générale de Yopougon (Côte d'Ivoire) : étude transversale**
K.H. YAO, S. DIOPOH, S. KONAN (Abidjan, Côte d'Ivoire)
- PJ.E11.** **Profil épidémiologique des patients diabétiques hémodialysés dans la région de Sousse : expérience de 10 ans**
A. TALMOUDI, S. TOUMI, D. ZALLAMA, W. SAHTOUT, A. AZZABI, S. MRABET, Y. GUEDRI, A. ACHOUR (Sousse, Tunisie)
- PJ.E12.** **Caractéristiques cliniques et évolution intra-hospitalière à la phase aiguë de l'infarctus du myocarde chez les patients ayant une insuffisance rénale**
O. LABIDI, M. HASSINE, N. BEN MAHMOUD, A. NAJJAR, M. BEN MESSAOUD (Monastir, Tunisie), M. EL GHARDALLOU (Sousse, Tunisie), A. ROMDHANE, M. MAHJOUR, Z. DRIDI, F. BETBOUT, N. BENDHIA, H. GAMRA (Monastir, Tunisie)
- PJ.E13.** **ND-CRIS (Non Dialysis - Chronic Renal Insufficiency Study) : une cohorte prospective ouverte française spécialisée dans la maladie rénale chronique**
C. COURIVAUD (Besançon), J.S. VIROT (Mâcon), C. BACHOT (Paris), G. SAINTE-CLAIRE-DEVILLE (Paris), G. JANIN (Mâcon), J. MASSOL (Paris), J.M. CHALOPIN (Besançon)
- PJ.E14.** **Photographie de la Maladie Rénale Chronique (MRC) en Bourgogne-Franche Comté : cohorte ND-CRIS**
J.S. VIROT (Mâcon), C. COURIVAUD (Besançon), C. GOUSSET (Paris), G. SAINTE-CLAIRE-DEVILLE (Paris), G. JANIN (Mâcon), J.M. CHALOPIN (Besançon), J. MASSOL (Paris)
- PJ.E15.** **La maladie rénale chronique et les facteurs associés au sud du Bénin : Intérêt du rapport protéinurie/créatinurie**
B.L. AGBOTON, B. AGUEMON, J. VIGAN, Y.J. OKE (Cotonou, Bénin), S. AHOUI (Parakou, Bénin), F. DJROLO, A. LALEYE (Cotonou, Bénin)
- PJ.E16.** **Epidémiologie des glomérulonéphrites et indication de la biopsie rénale chez l'enfant : expérience de 10 ans**
M. BOURIAL, N. BENNANI GUEBESSI, S. TAIEB, M. BOUHAJA, A. REZZAKI, M. NAOUFAL, S. EL KHAYAT, M. ZAMD, G. MEDKOURI, M. BENGHANEM, B. RAMDANI (Casablanca, Maroc)
- PJ.E17.** **Profil épidémiologique de l'insuffisance rénale chronique au CHU de Brazzaville en 2016**
D.T. EYENI SINOMONO, G.C. GASSONGO KOUMOU, R. LOUMINGOU (Brazzaville, République du Congo)
- PJ.E18.** **Néphropathies du sujet âgé : expérience de 10 ans**
M. BOURIAL, S. TAIEB, M. BOUHAJA, N. BENNANI GUEBESSI, M. NAOUFAL, S. EL KHAYAT, M. ZAMD, G. MEDKOURI, M. BENGHANEM, B. RAMDANI (Casablanca, Maroc)

COMMUNICATIONS AFFICHEES - JEUDI

EPIDEMIOLOGIE - Maladies rénales chroniques (suite)

- PJ.E19.** **Le syndrome néphrotique idiopathique dans la région des Grands-Lacs : diagnostic et prise en charge**
J. SAFARI, L. LOUIS-PHILIPPE, M.N. LOUISE, P. VINCENT (Beni Nord-Kivu, La République Démocratique du Congo)
- PJ.E20.** **Profil de la néphropathie lupique au Maroc**
M. BOURIAL, N. BENNANI GUEBESSI, S. TAIEB, M. BOUHAJA, M. NAOUFAL, S. EL KHAYAT, M. ZAMD, G. MEDKOURI, M. BENGHANEM, B. RAMDANI (Casablanca, Maroc)
- PJ.E21.** **Résultats d'un projet de dépistage régional de la maladie de Fabry chez les patients majeurs atteints de maladie rénale chronique**
A.E. HENG (Clermont-Ferrand), S. SIDIBE (Moulins), Y. ALI (Montluçon), Q. WANG-LOPEZ (Clermont-Ferrand), D. AGUILERA (Vichy), A. TUNDA (Aurillac), N. RANCE (Chamalières), T. ZITOUNI (Saint-Germain-en-Laye), J. BAUDENON (Chamalières), M. WONG FAT, M. HADJ ABDELKADER, J. ANIORT (Clermont-Ferrand)
- PJ.E22.** **Dépistage des maladies rénales en Ile-de-France : disparités territoriales des facteurs de risque de maladie rénale**
X. BELENFANT (Montreuil), O. BASSE, B. THEVENIN LEMOINE (Paris)
- PJ.E23.** **Corrélation entre les scores de risques d'ulcération du pied chez les diabétiques et la maladie rénale chronique**
I. AHMETI, I. NIKOLOV (Skopje, République de Macédoine), A. ELEZI (Paris), I. MLADENOVSKA, I. BITOVSKA, M.S. JOVANOVSKA, N. BOZHINOVSKA, T. MILENKOVIC (Skopje, République de Macédoine)

EPIDEMIOLOGIE - Autres

- PJ.E24.** **Hémodialyse quotidienne pour un bon contrôle de la pression artérielle chez l'enfant en insuffisance rénale aiguë**
D.D. BATOUCHE (Oran, Algérie), S. BENOUAZ (Sidi Bel Abbès, Algérie), R. OKBANI, N.F. BENATTA, W. BERRACHDI, M. BEREXI-REGUIG, M. LAHMER, F. BENHAMED, L. SADAOUI, Y. BELARBI, H. MESSALI, K. BOUSSAHEL (Oran, Algérie)
- PJ.E25.** **Facteurs pronostiques d'une insuffisance rénale aiguë chez l'enfant opéré**
D.D. BATOUCHE, R. OKBANI, H. MESSALI, Y. BELARBI, K. BOUSSAHEL, F. BENHAMED (Oran, Algérie), S. BENOUAZ (Sidi Bel Abbès, Algérie), L. SADAOUI, H. BOUGUETTOF, N.F. BENATTA (Oran, Algérie)
- PJ.E26.** **Etude nationale des motifs d'hospitalisation pour pathologies rénales chez les patients VIH**
M. LOUIS, J. COTTENET, P. CHAVANET, C. QUANTIN, C. MOUSSON, L. PIROTH (Dijon)

COMMUNICATIONS AFFICHEES - JEUDI

EPIDEMIOLOGIE - Autres (suite)

- PJ.E27. Incidence et pronostic des hypernatrémies en réanimation**
S. BENOUAZ (Sidi Bel Abbès, Algérie), D.D. BATOUCHE (Oran, Algérie), N.A. BENOUAZ, K. TOUDERT, H. MEGHRAOUI (Sidi Bel Abbès, Algérie)
- PJ.E28. Insuffisance rénale aiguë en réanimation : profil épidémiologique et facteurs pronostiques**
S. BENOUAZ, K. TOUDERT (Sidi Bel Abbès, Algérie), D.D. BATOUCHE (Oran, Algérie), N.A. BENOUAZ, H. MEGHRAOUI (Sidi Bel Abbès, Algérie), Z. MENTOURI (Oran, Algérie)
- PJ.E29. Profil anatomo-clinique des néphropathies biopsiées du sujet âgé au Sénégal**
A.T. LEMRABOTT, C.M. DIAL, M. FAYE, M.M. CISSE, M.S. DIAWARA, K. FALL, N. KEITA, E.H.F. KA, A. NIANG, B. DIOUF, M. FAYE, M. MBENGUE (Dakar, Sénégal)
- PJ.E30. Biopsie rénale à Alger : quels résultats ?**
D. SAAD DJABALLAH, H. ARZOUR, H. FARID (Alger Centre, Algérie)
- PJ.E31. Répartition histologique des néphropathies glomérulaires de l'enfant : expérience d'un service de néphrologie d'Alger**
D. SAAD DJABALLAH, H. ARZOUR, H. FARID (Alger Centre, Algérie)
- PJ.E32. Pression artérielle prise par le médecin et l'infirmier : étude de corrélation avec la MAPA**
A. TOUIL, Y. ELOUAER, H. MAHFOUDH, S. LTAIEF, M. KHARRAT, K. KAMMOUN, J. HACHICHA, F. JARRAYA, S. YAICH (Sfax, Tunisie)
- PJ.E33. La nécrose tubulaire aiguë en milieu de réanimation chez l'enfant : étiopathogénie, modalités thérapeutiques et évolutives**
D.D. BATOUCHE, L. SADAOUI, N.F. BENATTA, R. OKBANI, H. BOUGUETTOF, H. MESSALI, Y. BELARBI, K. BOUSSAHEL, F. BENHAMED (Oran, Algérie), S. BENOUAZ (Sidi Bel Abbès, Algérie), Z. MENTOURI (Oran, Algérie)
- PJ.E34. Evénements cardiovasculaires chez l'insuffisant rénal chronique**
N.F. BENATTA, D.D. BATOUCHE, L. SADAOUI, W. BERRACHDI (Oran, Algérie)
- PJ.E35. Epidémiologie descriptive de l'insuffisance rénale aiguë au CHU Tlemcen**
R. SARI-HAMIDOU, L. MOULAY KHATIR, I. BASSAID, M. BENMANSOUR (Tlemcen, Algérie)
- PJ.E36. Hyperkaliémie : épidémiologie et facteurs favorisants**
N. SELLAMI, H. JEBALI, S. BEN HAMIDA, W. SMAOUI, R. KHEDHER, I. MAMI, K. MEDIHA, L. BEN FATMA, S. BEJI, L. RAIS, M.K. ZOUAGHI (Tunis, Tunisie)

COMMUNICATIONS AFFICHEES - JEUDI

NEPHROLOGIE - Evaluation rénale et physiologie humaine

- PJ.N01. Performance des équations d'estimation du débit de filtration glomérulaire chez l'adulte sain en Afrique centrale (Congo, Kinshasa)**
J. BUKABAU, E. SUMAILI (Kinshasa, La République Démocratique du Congo), E. CAVALIER (Liège, Belgique), P. KAYEMBE, J.R. MAKULO, V. MOKOLI, B. KIFAKIOU, A. NKODILA, Y.M. ENGOLE, F. LEPIRA, N.M. NSEKA (Kinshasa, La République Démocratique du Congo), P. DELANAYE (Liège, Belgique)
- PJ.N02. Diagnostic différentiel de l'insuffisance rénale : la pseudohypercréatinémie**
S. LANOISELEE, F. BABINET (Le Mans)
- PJ.N03. Enfin, une formule pour différencier la maladie du vieillissement rénal !**
M. CHIAD, D. IFTEN (Kouba, Algérie)
- PJ.N04. La créatininémie permet-elle une estimation fiable du débit de filtration glomérulaire en cas de myosite à inclusion ?**
J.P. BERTOCCHIO, O. MANGIN, G. MARUANI, Y. ALLENBACH, P. HOUILLIER (Paris)
- PJ.N05. Profils épidémiologique, clinique et estimation du débit de filtration glomérulaire dans les syndromes drépanocytaires majeurs au Niger**
Z.M. MOUSSA TONDI (Niamey, Niger), H.D. MOUSSA (Zinder, Niger), I. ABDYOU, M. GARBA, A. ILLIASSOU, I. SOUMEILA (Niamey, Niger), E. SEYDOU TOURE (Zinder, Niger), N. BIYAO (Niamey, Niger)
- PJ.N06. Mesure du débit de filtration glomérulaire par clairance plasmatique : comparaison d'une procédure à prélèvements multiples et à un prélèvement unique**
M. FLAMANT, E. VIDAL-PETIOT (Paris), L. DUBOURG (Lyon), N. EBERT (Berlin, Allemagne), S. LEMOINE (Lyon), E. SCHAEFFNER (Berlin, Allemagne), H. POTTEL (Kortrijk, Belgique), E. CAVALIER (Liège, Belgique), P. DELANAYE (Liège, Belgique)
- PJ.N07. Ponction biopsie rénale transjugulaire versus percutanée : expérience du centre hospitalier de Meaux**
H. MOURAM, E. EBATA, J.R. FOTSING MOTSEBO, B. SACKHO, R. MONKAM, F. IBRAHIM (Meaux)

COMMUNICATIONS AFFICHEES - JEUDI

NEPHROLOGIE - Maladies génétiques

- PJ.N08.** Effet du migalastat sur les critères combinés de l'accumulation rénale du globotriaosylcéramide et des diarrhées chez les patients atteints d'une maladie de Fabry : résultats issus de l'étude de phase III FACETS
D. GERMAIN (Garches), D. HUGUES (Londres, Royaume Uni), D. BICHET (Montréal, Canada), R. SCHIFFMANN (Dallas, États-Unis), W. WILCOX (Atlanta, États-Unis), F. HOLDBROOK, C. VIERECK, J. YU, N. SKUBAN, J. CASTELLI, J. BARTH (Cranbury Township, États-Unis)
- PJ.N09.** Effet du migalastat sur une cohorte d'hommes atteints d'une forme classique de la maladie de Fabry issue de l'étude de phase III, FACETS
D. GERMAIN (Garches), R. GIUGLIANI (Rio, Brésil), D. BICHET (Montréal, Canada), W. WILCOX (Atlanta, États-Unis), D. HUGUES (Londres, Royaume Uni), H. AMARTINO (Buenos Aires, Australie), R. SCHIFFMANN (Dallas, États-Unis), C. VIERECK, N. SKUBAN, J. CASTELLI, J. BARTH (Cranbury, États-Unis)
- PJ.N10.** L'acidose tubulaire distale chez 84 enfants
L. OUKRIF, L. TOUDJI, B. LABSSI, R. TOUATI, N. CHERIF (Alger, Algérie)
- PJ.N11.** Evaluation des méthodes d'estimation du volume rénal total dans la polykystose rénale autosomique dominante
Y. BUTTE, B. LE GALL, I. SEGALÉN, M. GOSSELIN, J. MESRAR, C. HANROTEL-SALIOU, L. LANFRANCO, E. CORNEC-LE GALL, Y. LE MEUR (Brest)
- PJ.N12.** Caractéristiques clinico-biologiques et histologiques au cours du syndrome d'Alport
E. FELAH, S. BARBOUCHE, A. HARZALLAH, K. BENABDELGHANI, H. HEDRI, H.F. BEN, A.T. BEN (Tunis, Tunisie)
- PJ.N13.** La maladie de Schimke, une cause rare de syndrome néphrotique : à propos d'un cas
M. FILALI, T. RAYANE (Hussein Dey, Algérie)

COMMUNICATIONS AFFICHEES - JEUDI

NEPHROLOGIE - Maladies tubulo-interstitielles

- PJ.N14.** **Syndrome de Fanconi complet secondaire à une tubulopathie proximale à dépôts de chaînes légères au cours d'un myélome multiple**
M. ESPI, M. NOUVIER (Pierre-Bénite), K. LIONEL (Lyon), C. LOMBARD (Pierre-Bénite), A. VASILJEVIC (Bron), M. LAVILLE, D. FOUQUE (Pierre-Bénite)
- PJ.N15.** **Acidose tubulaire distale : à propos de 14 cas**
T. MESBAHI, A. HARZALLAH, H. KAAROU, F. BEN HAMIDA, I. GORSANE, T. BEN ABDALLAH (Tunis, Tunisie)
- PJ.N16.** **Cystinose : évolution dans le diagnostic et la prise en charge dans un service de pédiatrie générale algérois**
H. BOUCENNA, M. CHAOU, M.E. KHIARI, A. BOUARFA, N. RAAF, K.N. BENHALLA (Alger, Algérie)

NEPHROLOGIE - Maladies iatrogènes

- PJ.N17.** **Acidose pyroglutamique au paracétamol : une cause méconnue d'acidose métabolique à trou anionique élevé**
C. LEMOINE, N. LE GOUELLEC, M. ULRICH, C. CARTERY, T. QUEMENEUR, M.J. GUERRY (Valenciennes)
- PJ.N18.** **Insuffisance rénale aiguë associées aux fortes doses de cloxacilline : à propos de 23 cas**
A. LAVERGNE, C. VIGNEAU, L. TRIQUET, E. POLARD, N. RIOUX-LECLERC, P. TATTEVIN, L. GOLBIN (Rennes)

COMMUNICATIONS AFFICHEES - JEUDI

RECHERCHE FONDAMENTALE

- PJ.R1.** **Modèle expérimental de fibrose rénale**
Y. CHAABOUNI, S. BARDAA, M. JALLOULI, Z. SAHNOUN, J. HACHICHA, K. ZGHAL, T. REBAI (Sfax, Tunisie)
- PJ.R2.** **Intérêt du dosage de la myoglobine sérique pour le dépistage précoce de l'insuffisance rénale aiguë en réanimation**
S. BENOUAZ (Sidi Bel Abbès, Algérie), D.D. BATOCHE (Oran, Algérie), N.A. BENOUAZ, H. MEGHRAOUI (Sidi Bel Abbès, Algérie)
- PJ.R3.** **Lupus érythémateux systémique et sclérose tubéreuse de Bourneville : une association rare**
E. FELAH, S. BARBOUCHE, A. HARZALLAH, K. BENABDELGHANI, H. HEDRI, H.F. BEN, A.T. BEN (Tunis, Tunisie)
- PJ.R4.** **La télomérase active une population de cellules souches latentes capables de renouveler les podocytes dans le rein adulte**
L. YART, M. MONTANDON, C. PONS, M. SHKRELI (Nice)
- PJ.R5.** **Toxicité fœtale de l'ibuprofène et du Paracétamol sur le développement rénal : étude sur culture organotypique de reins fœtaux humains**
A. MICHEL, S. PENNA, E. BECKER, N. DEJUCQ-RAINSFORD, C. VIGNEAU, S. MAZAUD-GUITTOT (Rennes)
- PJ.R6.** **Les IgA naturelles sont-elles plus aptes à se déposer sur le mésangium ?**
B. WEHBE, A. HUARD, C. OBLET, F. BOYER, M. COGNE, J. ALDIGIER (Limoges)
- PJ.R7.** **Impact du MPA sur la reprogrammation métabolique des cellules T**
A.A. FERNANDEZ RAMOS, C. LAURENT-MARCHETTI, V. POINDESSOUS, S. ANTONIO, P. LAURENT-PUIG, S. BORTOLI, M.A. LORiot, N. PALLET (Paris)

COMMUNICATIONS AFFICHEES - JEUDI

TRANSPLANTATION - Complications

- PJ.T01. Impact du surpoids et de l'obésité sur la fonction du greffon rénal**
D.J.P. DIONE, L. BENAMAR, H. JMAHRI, F. EN-NIYA, A. ABOUZOUBAIR, S. HAMAZ, N. OUZEDDOUN, R. BAYAHIA, T. BOUATTAR (Rabat, Maroc)
- PJ.T02. Infections opportunistes après transplantation rénale : étude de cohorte monocentrique**
P. ATTIAS, G. MELICA (Créteil), D. BOUTBOUL (Paris), P. GRIMBERT, M. MATIGNON, S. GALLIEN (Créteil)
- PJ.T03. Le contrôle de la pression artérielle chez les transplantés rénaux est-il optimal ?**
D.J.P. DIONE, H. JMAHRI, F. EN-NIYA, L. BENAMAR, N. OUZEDDOUN, R. BAYAHIA, T. BOUATTAR (Rabat, Maroc)
- PJ.T04. Diarrhée chronique inexpliquée chez le transplanté rénal : MMF ou cryptosporidiose ?**
C. MORA, P. REBOUL, L.M. VERNIER, S. RENAUD, S. CARIOU, C. PRELIPCEAN, F. VECINA, O. MORANNE (Nîmes)
- PJ.T05. Greffe rénale chez l'enfant : quel bilan depuis 2007 ?**
A. JEBLI, F. TAYEBI (Casablanca, Maroc)

TRANSPLANTATION - Traitement

- PJ.T06. L'observance thérapeutique après transplantation rénale, expérience du service de néphrologie du CHU Ibn Sina de Rabat**
M. BELRHITI, L. BENAMAR, S. HACIB, A. ABOUZOUBAIR, N. OUZEDDOUN, R. BAYAHIA, T. BOUATTAR (Rabat, Maroc)
- PJ.T07. Dosage sanguin du mycophénolate mofétil chez les greffés rénaux du service de néphrologie du CHU de Tlemcen**
R. SARI-HAMIDOU, A. BENZAGOU (Tlemcen, Algérie), C. BEKHTI (Chetouane, Algérie), M. BENMANSOUR (Tlemcen, Algérie)
- PJ.T08. Effet du polymorphisme génétique du CYP 3A5 et ABCB1 sur la pharmacocinétique du tacrolimus chez les transplantés rénaux à Oran**
F. BOUDIA, B. WEFA, M. ABERKANE, Z.M. FATIMA, H. FETATI, N. MEKAOUCHE, A. HAMDANI, H. TOUMI (Oran, Algérie)

TRANSPLANTATION - Techniques et immunologie

- PJ.T09. L'intérêt de l'index de résistance mesuré précocement dans l'évaluation à long terme de la fonction du greffon rénal**
Z. LAHLOU, S. BEN OMAR EL MDAGHRI, N. MTIOUI, S. ELKHAYAT, M. ZAMED, G. MEDKOURI, M. BENGHANEM, B. RAMDANI (Casablanca, Maroc)

COMMUNICATIONS AFFICHEES - JEUDI

TRANSPLANTATION - Autres

- PJ.T10. Profil des donneurs vivants récusés en transplantation rénale : expérience d'un centre**
A. BOULGHERAIF, M. KASTALI, M. ZEGGANE, F. EL MOKRETAR, E.M. SI AHMED, B. BOUKHATEM, N. AIT BENAMER (Blida, Algérie)
- PJ.T11. La qualité du sommeil chez les transplantés rénaux**
S. HACIB, A. ABOUZOUBAIR, M. ELBELRHITI, R. MOUNIR, L. BENAMAR, N. OUZEDDOUN, R. BAYAHIA, T. BOUATTAR (Rabat, Maroc)
- PJ.T12. Facteurs associés à l'évolution des paramètres échocardiographiques en transplantation rénale**
J. SCHIKOWSKI, N. GIRERD, O. HUTTIN, E. BOZEC, Z. LAMIRA, L. FRIMAT, S. GIRERD (Vandœuvre-lès-Nancy)
- PJ.T13. Exclusion de donneurs vivants de rein : causes et évaluation**
D. AMER, M. HADI, K. ASSAD (Casablanca, Maroc)
- PJ.T14. Impact positif du don de rein chez le donneur vivant**
D. AMER, S. MEDAGHRI, M. HADI (Casablanca, Maroc)
- PJ.T15. Faisabilité et perspectives de transplantation rénale en Mauritanie**
A. SIDI ALY, S.M. MAH, M.T. DIEH, M.L. BEDDI, O.E. EMEYEN, M. LEMRABOTT, T. BOUDHAYA, M. DIAGANA, C.A. BOUHA (Nouakchott, Mauritanie)
- PJ.T16. Evolution du taux des anticorps anti Hbs 3 ans après transplantation rénale**
M.A. BOUKADIDA, M. ELIAS, A.A.M. ROQUE, E. NNANG OBADA, S. MERAZGUA, E. LEFEVRE, B. CHARPENTIER (Le Kremlin-Bicêtre), A. DURRBACH (Villejuif), S. BEAUDREUIL (Le Kremlin-Bicêtre)
- PJ.T17. Etude comparative de la valeur prédictive de marqueurs urinaires de la souffrance rénale aigüe dans la greffe rénale**
Q. TAVERNIER (Paris)
- PJ.T18. Incidence et facteurs de risques de l'hyperparathyroïdie post transplantation rénale**
Y. BIKINGA, D. AMER, K. ASAD (Casablanca, Maroc)
- PJ.T19. Evaluation nutritionnelle du transplanté rénal**
Y. BIKINGA, D. AMER, S. BEN OMAR EL MDAGHRI, S. ELKHAYAT, B. RAMDANI (Casablanca, Maroc)
- PJ.T20. Facteurs entravant le don d'organes**
F. TAYEBI, A. JEBLI, K. ASAD (Casablanca, Maroc)

3^e Congrès

SOCIÉTÉ FRANCOPHONE DE NÉPHROLOGIE, DIALYSE ET TRANSPLANTATION

Sous la co-présidence :

Christian NOËL (Lille) et Gabriel CHOUKROUN (Amiens)



LILLE GRAND PALAIS

Du 1^{er} au 5 octobre 2018


Sessions FMC - 1^{er} et 2 octobre



www.sfndt.org

SECRETARIAT D'ORGANISATION

H O P
S C O
T C H
CONGRÈS



Partageons une vision experte et innovante de la dialyse à domicile

La dialyse à domicile constitue un enjeu de santé majeur pour les prochaines années.

Votre avis sur le positionnement thérapeutique de l'hémodialyse quotidienne à domicile est essentiel afin de nous aider à progresser.



RENDEZ-VOUS STAND N° 20



TRUST INNOVATION EFFICIENCY