

3^e Congrès SOCIÉTÉ FRANCOPHONE DE NÉPHROLOGIE, DIALYSE ET TRANSPLANTATION

Sous la co-présidence :
Christian NOËL (Lille) et Gabriel CHOUKROUN (Amiens)



LILLE GRAND PALAIS

Du 1^{er} au 5 octobre 2018

Sessions DPC - 1^{er} et 2 octobre

Programme

www.sfndt-congres.org

 #sfndt2018

SECRÉTARIAT D'ORGANISATION

H O P
S C O
T C H
CONGRÈS



SOMMAIRE

Comités	4
Mot des Présidents	5
Édito / Synopsis DPC	6
Synopsis congrès	9
Infos pratiques	12
Plan de l'exposition	14

PROGRAMME

Sessions DPC	16
Mardi 2 octobre	29
Mercredi 3 octobre	33
Jeudi 4 octobre	47
Vendredi 5 octobre	64

POSTERS COMMENTÉS

Mercredi 3 octobre	Session 1 - Dialyse / Néphrologie	35
	Session 2 - Dialyse / Transplantation	43
Jeudi 4 octobre	Session 3 - Néphrologie / Transplantation	50
	Session 4 - Recherche / Epidémiologie	59

POSTERS

Dialyse	69
Epidémiologie	78
Néphrologie	81
Recherche fondamentale	99
Transplantation	102



COMITÉS

COMITÉ LOCAL D'ORGANISATION

Gabriel CHOUKROUN, co-Président
Christian NOËL, co-Président
Mahen AL BADAWY
Pierre BATAILLE
Patrick FIEVET
Marie FRIMAT

François GLOWACKI
Marc HAZZAN
Maïté JAUREGUY
Ayman SARRAJ
Dimitri TITECA-BEAUPORT
Philippe VANHILLE

COMITÉ DE PILOTAGE

Walid ARKOUICHE (La Réunion)
Vincent AUDARD (Créteil)
Pierre BATAILLE (Boulogne-sur-Mer)
Côme BUREAU (Paris)
Louise BIRMELE (Tours)
Jean-Jacques BOFFA (Paris)
Isabelle BROCHERIOU (Paris)
Philippe BRUNET (Marseille)
Agnès CAILLETTE-BEAUDOIN (Lyon)
Gabriel CHOUKROUN (Amiens)
Christian COMBE (Bordeaux)
Véronique FREMEAUX-BACCHI (Paris)
Luc FRIMAT (Nancy)
Philippe GIAIME (Marseille)
François GLOWACKI (Lille)

Dominique GUERROT (Rouen)
Jean-Michel HALIMI (Tours)
Marc HAZZAN (Lille)
Maryvonne HOURMANT (Nantes)
Thierry LOBBEDEV (Caen)
Yosu LUQUE (Paris)
Lucile MERCADAL (Paris)
Quentin MEULDERS (Avignon)
Olivier MORANNE (Nîmes)
Bruno MOULIN (Strasbourg)
Christian NOËL (Lille)
Michel TSIMARATOS (Marseille)
Bénédicte STENGEL (Villejuif)
François VROTVSNIK (Paris)

COMITÉ D'ORGANISATION DPC

Luc FRIMAT (Nancy)
Bruno MOULIN (Strasbourg)
Jean-Jacques BOFFA (Paris)
Philippe BRUNET (Marseille)

Lucile FIGUERES (Nantes)
Dominique GUERROT (Rouen)
Sandrine LEMOINE (Lyon)
Lucile MERCADAL (Paris)

RESPONSABLE ADMINISTRATIVE



Nataly REVEL
06 37 56 09 27
secretariat.sfndt@gmail.com

H O P
S C O
T C H
CONGRÈS

SECRETARIAT D'ORGANISATION
HOPSCOTCH CONGRÈS
23/25 rue Notre-Dame des Victoires
75002 Paris | France
www.hopscotchcongres.com

ORGANISATION : +33 1 70 94 65 40
info@sfndt-congres.org

INSCRIPTION : +33 1 70 94 65 35
congres@hopscotchcongres.com



**COMITÉ LOCAL
D'ORGANISATION:**

Gabriel CHOUKROUN
Christian NOËL
co-Présidents

Mahen AL BADAWY
Pierre BATAILLE
Patrick FIEVET
Marie FRIMAT
François GLOWACKI
Marc HAZZAN
Maïté JAUREGUY
Ayman SARRAJ
Dimitri TITECA-BEAUPORT
Philippe VANHILLE

MOT DES PRÉSIDENTS

Chers Collègues, Chers Amis,

Pour la première fois, le Congrès annuel de la Société Francophone de Néphrologie, Dialyse et Transplantation est organisé sous l'égide d'une grande région, les Hauts de France, par les équipes du Nord-Pas de Calais et de Picardie.

Lille est heureuse de vous accueillir, mais vous savez que les picards et les nordistes ont un point commun : ce sont des Chtimis !

La région Hauts de France compte près de 6 millions d'habitants, elle ne peut vous offrir qu'un grand congrès où la qualité scientifique rejoint la chaleur de l'accueil que vous connaissez déjà.

Le comité local d'organisation, appuyé par le bureau du conseil d'administration et les membres des commissions de notre société savante, est heureux de vous compter parmi les congressistes qui, nous en sommes certains, seront nombreux à partager travaux de recherche cliniques et fondamentaux.

En dehors des innovations scientifiques prévues au programme, nous nous efforçons de créer une réflexion large sur l'organisation de la prise en charge de nos patients, elle constitue un défi dans tous les domaines de notre belle discipline.

Nous vous souhaitons à tous un bon congrès !

Gabriel CHOUKROUN
CHU Amiens, Président de la SFNDT

Christian NOËL
CHRU Lille



**COMITÉ D'ORGANISATION
DPC :**

Luc FRIMAT
Bruno MOULIN

Jean-Jacques BOFFA
Philippe BRUNET
Lucile FIGUERES
Dominique GUERROT
Sandrine LEMOINE
Lucile MERCADAL

ÉDITO

PROGRAMME DPC

Chers Collègues, Chers Amis,

Depuis 2014, une offre de formation médicale continue sur 1 jour 1/2, précède le congrès annuel. Chaque saison a connu un franc succès. Depuis le début, 3 programmes - Glomérulopathies, Dialyse et Transplantation rénale - sont offerts. D'autres thématiques ont été proposées : IRA en 2015, Néphropathies génétiques en 2016 et 2017.

En 2018, « Glomérulopathies » et « Dialyse » sont reconduits à l'identique. « Transplantation » est entièrement refondu sous forme de cas-cliniques, afin de privilégier le « pratico-pratique ». Nouveauté 2018 : une thématique « Troubles hydro-électrolytiques » a été mise sur pied.

Pour vous permettre la validation triennale de votre DPC au cœur de votre spécialité, en collaboration avec la SFNDT et le CNP de Néphrologie, l'association APFCN (Association pour la Pédagogie et la Formation Continue en Néphrologie) a été créée. Elle a obtenu l'agrément de l'agence nationale ANDPC. Grand merci de l'intérêt que vous portez à cette offre de formation de la communauté néphrologique, Grand merci également aux nombreux collègues qui s'investissent bénévolement dans ces programmes,

Luc FRIMAT, Président de l'association APFCN - Nancy
Pour le Comité d'organisation DPC

Références des formations :

- 82161800001 pour « Transplantation rénale »
- 82161800002 pour « Perfectionnement en dialyse »
- 82161800003 pour « Glomérulopathies »
- 82161800004 pour « Troubles Hydro-Electrolytiques »



LUNDI 1^{ER} OCTOBRE

	Salle MATISSE 1	Salle MATISSE 2	Salle VAN GOGH 1	Salle VAN GOGH 2
13h30	Ouverture de l'accueil - Participants des sessions DPC uniquement			
14h30 16h30	Session DPC GLOMERULOPATHIES Partie 1	Session DPC DIALYSE Partie 1	Session DPC TRANSPLANTATION Rejets en 2018	Session DPC TROUBLES HYDRO-ELECTROLYTIQUES Partie 1 : Eau
16h30	Pause			
17h00 19h00	Session DPC GLOMERULOPATHIES Partie 2	Session DPC DIALYSE Partie 2	Session DPC TRANSPLANTATION Traitement immunosuppresseur	Session DPC TROUBLES HYDRO-ELECTROLYTIQUES Partie 2 : Calcium / Phosphate
19h00	Fin de la journée			

MARDI 2 OCTOBRE

	Salle MATISSE 1	Salle MATISSE 2	Salle VAN GOGH 1	Salle VAN GOGH 2
07h45	Ouverture de l'accueil - Participants des sessions DPC uniquement			
08h30 10h30	Session DPC GLOMERULOPATHIES Partie 3	Session DPC DIALYSE Partie 3	Session DPC TRANSPLANTATION Recommandations HAS 2015	Session DPC TROUBLES HYDRO-ELECTROLYTIQUES Partie 3 : Potassium / Magnésium
10h30	Pause			
11h00 13h00	Session DPC GLOMERULOPATHIES Partie 4	Session DPC DIALYSE Partie 4	Session DPC TRANSPLANTATION Recommandations HAS 2007 1 ^{re} partie	Session DPC TROUBLES HYDRO-ELECTROLYTIQUES Partie 4 : Acide / Base
13h00	Déjeuner			
14h00 16h00	Session DPC GLOMERULOPATHIES Partie 5	Session DPC DIALYSE Partie 5	Session DPC TRANSPLANTATION Recommandations HAS 2007 2 ^e partie	Session DPC TROUBLES HYDRO-ELECTROLYTIQUES Partie 5 : Tubulopathies
16h00	Fin des sessions DPC			

Le 3^e Congrès de la SFNDT à portée de main



APPLICATION MOBILE

Téléchargez-la dès maintenant !



MON CONGRÈS

Mon programme personnalisé
et toutes mes notes

PROGRAMME

Vue détaillée
Vue synoptique
En ce moment
Recherche

ORATEURS

Liste des intervenants
Détail de leurs programmations

RESUMES

Par type
Par thème et sous-thème
Par référence

PARTENAIRES

Présentation
Localisation du stand





MARDI 2 OCTOBRE

	Auditorium VAUBAN	Auditorium EUROTOP	Auditorium PASTEUR
16h00	Accueil des participants / Ouverture de l'exposition		
17h00	Symposium MSD	Symposium INFOMED	Symposium APSEN PHARMA
18h30			
18h45	SEANCE INAUGURALE		
19h30			
19h30 20h30	Cocktail de bienvenue dans l'exposition		

MERCREDI 3 OCTOBRE

	Auditorium VAUBAN	Auditorium EUROTOP	Auditorium PASTEUR	Salle MATISSE
07h45	Ouverture de l'accueil et de l'exposition			
08h30	Actualités DIALYSE 1	Actualités NEPHROLOGIE CLINIQUE 1	Session TRANSPLANTATION 1	Atelier EPIDEMIOLOGIE
09h45	Hémodialyse et anticoagulation	Chauds les croissants	Suivi au long cours du patient transplanté	La recherche qualitative en épidémiologie clinique Néphrologie-Dialyse-Transplantation
09h45				
10h00	Session PLENIERE 1			
10h45	Mot du Président Conférence « Intelligence artificielle »			
10h45	Pause / Visite de l'exposition et des posters / Agora : session posters commentés 1			
11h15	Communications orales DIALYSE 1	Communications orales NEPHROLOGIE 1	Communications orales TRANSPLANTATION 1	Communications orales RECHERCHE
12h30				
12h45				
14h00	Symposium OTSUKA		Symposium FRESENIUS MEDICAL CARE	Symposium SANOFI
14h00				
14h15	Actualités DIALYSE 2	Actualités NEPHROLOGIE CLINIQUE 2	Session CLUB DES JEUNES NEPHROLOGUES	Actualités RECHERCHE EN NEPHROLOGIE
15h45	Les nouveaux dialysats, pour quels bénéfices ?	Diabète et rein	Les fake news en néphrologie	Points forts 2018 de la recherche à la SFNDT
15h45	Pause / Visite de l'exposition et des posters / Agora : session posters commentés 2			
16h15	Session commune SFNDT / SNFMI	Session CLO 1	Actualités TRANSPLANTATION 2	Session CONCOURS DES INTERNES
17h45	Le lupus systémique	Epigénétique, vous avez dit épigénétique ?	Contraception et grossesse chez la patiente transplantée	
17h45				
18h00	Symposium BAXTER		Symposium VIFOR FMC RENAL PHARMA	Symposium HEMA. T MEDICAL
19h30				
19h30	Fin de la journée			



JEUDI 4 OCTOBRE

	Auditorium VAUBAN	Auditorium EUROTOP	Auditorium PASTEUR	Salle MATISSE
07h45	Ouverture de l'accueil et de l'exposition			
08h30 09h45	Actualités DIALYSE 3 Sujet âgé en dialyse	Actualités NEPHROLOGIE CLINIQUE 3 Actualités imagerie rénale	Atelier TRANSPLANTATION 3 Donneurs vivants : rôle du néphrologue traitant	Atelier CLUB FRANCOPHONE DE PATHOLOGIE RENALE 1
09h45				
10h00 10h45	Session PLENIERE 2 Conférence : «La néphro-écologie d'aujourd'hui et demain » Remise de bourse			
10h45	Pause / Visite de l'exposition et des posters / Agora : session posters commentés 3			
11h15 12h30	Communications orales DIALYSE 2	Communications orales NEPHROLOGIE 2	Communications orales TRANSPLANTATION 2	Communications orales EPIDEMIOLOGIE
12h30				
12h45 14h00		Symposium AMGEN	Symposium VIFOR FMC RENAL PHARMA	Symposium CHIESI
14h00				
14h15 15h45	Session SNP Le syndrome néphrotique idiopathique de l'enfant	Session CLO 2 Le traitement conservateur de l'IRC terminale	Session SFNDT / ASSOCIATIONS DE PATIENTS	Atelier CLUB FRANCOPHONE DE PATHOLOGIE RENALE 2
15h45	Pause / Visite de l'exposition et des posters / Session posters commentés 4			
16h15 17h45	Actualités DIALYSE 4 Organisation et économie de la dialyse	Actualités NEPHROLOGIE CLINIQUE 4 Néphropaties interstitielles	Actualités DIALYSE / TRANSPLANTATION Femmes et méthodes de suppléance	Session NEPHROLOGIE SOLIDAIRE
17h45				
18h00 19h30		Symposium ALEXION	Symposium FRESENIUS KABI	Symposium ASTELLAS
19h30 20h00	Fin de la journée Soirée du congrès au Tripostal - <i>sur inscription</i>			



VENDREDI 5 OCTOBRE

	Auditorium VAUBAN	Auditorium PASTEUR	Salle ARTOIS	Salle RUBENS
08h00	Ouverture de l'accueil et de l'exposition			
08h30 08h50	Assemblée Générale SFNDT			
08h50				
09h00 10h30	Session CLO 3 Le complément comme cible thérapeutique	Session CKD REIN	Atelier TELEMEDECINE Valorisation des premiers parcours patient en 2018	Atelier ETHIQUE Temps éthique, temps technique
10h30	Pause / Visite de l'exposition			
11h00 11h45	Session PLENIERE 3 Conférence Remise de bourse			
11h45	QUOI DE NEUF EN 2018			
13h15	CONCLUSION 3 ^e congrès de la SFNDT			
13h30	Fin du congrès / Rendez-vous au Palais des Congrès de Nancy, du 30 septembre au 4 octobre 2019			



INFORMATIONS PRATIQUES

LIEU

Lille Grand Palais

1 boulevard des Cités Unies, 59000 Lille - France
+33 (0)3 74 09 47 23 | www.lillegrandpalais.com

ACCES

Au niveau local, Lille Grand Palais est desservi par :

- 2 gares TGV à 10 minutes à pied ;
- 3 stations de métro (Lille Grand Palais, Gare Lille Flandres et Mairie de Lille)
- Les bus
- Le V'Lille

L'accès routier peut s'effectuer :

- Par l'autoroute A1 : Sortie 2, puis voie 2A vers Lille Grand Palais
- Par l'autoroute A25 : prendre la sortie 1 à Lille. Puis voie 2A vers Lille Grand Palais

HORAIRES D'OUVERTURE

	Accueil	Exposition
LUNDI 1 ^{er} octobre	13h30 - 19h00	
MARDI 2 octobre	DPC : 07h45 - 19h30 Congrès : 16h00 - 20h00	16h00 - 20h30
MERCREDI 3 octobre	07h45 - 19h30	07h45 - 19h30
JEUDI 4 octobre	07h45 - 19h30	07h45 - 19h30
VENDREDI 5 octobre	08h00 - 13h30	08h00 - 13h30

CONTROLE VIGIPIRATE

Des contrôles de sécurité très stricts seront réalisés à l'entrée de Lille Grand Palais : ouverture systématique de tous les sacs, portiques rayon X, etc. En conséquence, nous vous remercions de bien vouloir déposer vos éventuels bagages à l'hôtel avant de vous rendre sur site et de les stocker à la bagagerie de votre hôtel le jour du départ.



Un accès au réseau WIFI vous est proposé gratuitement sur tous les espaces du congrès.
Avec le soutien : AMGEN

EXPOSITION

Venez à la rencontre des exposants et des associations du mardi au vendredi.
Horaires d'ouverture de l'exposition ci-dessus.

AGORA

4 sessions de posters commentés seront organisées dans l'espace « Agora », situé au sein de l'exposition, pendant les pauses matin et après-midi.

Les responsables de ces communications bénéficieront d'une présentation de 3 min, d'un affichage de leur poster pendant toute la durée du congrès, et d'un poster numérique.



Dates et horaires des présentations :

Mercredi 3 octobre

10h45-11h15, détails page 35

15h45-16h15, détails page 43

Jeudi 4 octobre

10h45-11h15, détails page 50

15h45-16h15, détails page 59

ESPACE POSTERS : COMMUNICATIONS AFFICHEES / POSTERS NUMERIQUES

2 sessions d'affichage sont programmées, une le mercredi et une le jeudi. Les auteurs des communications sélectionnées sont invités à afficher leur poster dès 07h45 et à les retirer le soir à partir de 18h00. Attention, les posters non retirés ne seront pas conservés à l'issue du congrès.

Dimensions d'affichage requises : Format portrait A0 (84,1 cm de large x 118,9 cm de haut)

Liste complète des communications affichées disponible à partir de la page 68.

Programmation :

Mercredi 3 octobre

EPIDEMIOLOGIE

Insuffisance rénale aiguë
Insuffisance rénale chronique
Pronostic

NEPHROLOGIE

Complications cardio-vasculaires
Filtration glomérulaire
Génétique
Glomérulonéphrite
Immunosuppression

RECHERCHE FONDAMENTALE

TRANSPLANTATION

Immunosuppression
Insuffisance rénale chronique
Pronostic
Thérapeutique
Autres

Jeudi 4 octobre

DIALYSE

Dialyse péritonéale
Hémodialyse périodique
Insuffisance rénale chronique
Pronostic
Thérapeutique
Autres

NEPHROLOGIE

Insuffisance rénale aiguë
Insuffisance rénale chronique
Thérapeutique
Autres

POSTERS NUMERIQUES NOUVEAUTES 2018

Retrouvez l'ensemble des communications retenues par le Comité de sélection au format numérique. 10 écrans tactiles sont à votre disposition au sein de l'espace posters pendant toute la durée du congrès.

COCKTAIL DE BIENVENUE

Le Comité d'Organisation a le plaisir de vous convier au cocktail de bienvenue organisé au sein de l'exposition, le mardi 2 octobre de 19h30 à 20h30.

Ouvert aux inscrits du congrès et aux exposants.

SOIREE DU CONGRES

La soirée du congrès se déroulera le jeudi 4 octobre à partir de 20h00 au Tripostal.

Détails en page 63.

ATTESTATION DE PRESENCE

A l'issue du congrès, vous pourrez télécharger votre attestation de présence sur le site : www.sfndt-congres.org en vous connectant à l'aide de vos identifiants (email et mot de passe). Une enquête de satisfaction vous sera proposée lors de votre connexion. Nous vous remercions de bien vouloir y consacrer quelques minutes.



PLAN DE L'EXPOSITION



SALLE PLENIERE

Auditorium VAUBAN

NIVEAUX SUPERIEURS

Auditorium EUROTOP
 Auditorium PASTEUR
 Salle HAINAULT : pré-projection
 Salle MATISSE
 Salle ARTOIS
 Salle RUBENS



LISTE DES EXPOSANTS

• ALEXION PHARMA FRANCE	15	• MSD	10bis
• AMGEN	14	• NIPRO MEDICAL FRANCE	26
• AMICUS THERAPEUTICS	27	• NOVARTIS	4
• ASPEN FRANCE	8	• OTSUKA	29
• ASTELLAS PHARMA	25	• PFIZER	24
• B. BRAUN MEDICAL	18	• PHYSIDIA	21
• BAXTER	5	• SANDOZ	10
• BELLCO by MEDTRONIC	16	• SANOFI GENZYME	12
• BIOHEALTH ITALIA	9	• SANTELYS	11
• CHIESI	3	• SFNDT	2
• DR SCHÄR	23	• SHIRE	22
• FRESENIUS MEDICAL CARE	13	• SINED	20
• HEMOTECH	1	• TERUMO BCT	24bis
• INFOMED	28	• THERADIAL	7
• MEDITOR SAS	6	• VIFOR FMC RENAL PHARMA	17

ESPACE START-UP

- ABLYNX, A SANOFI COMPANY
- ATIR
- NEPHROFLOW
- NEPHROKIT INNOVATION
- NEWCARD
- PERIPAL AG
- TMM SOFTWARE

VILLAGE ASSOCIATIONS

- AFIDTN
- AIRG-FRANCE
- APURAD
- ASSOCIATION POLYKYSTOSE FRANCE
- CLUB DES JEUNES NÉPHROLOGUES
- COHORTE COMPARE MALADIE RENALES
- ERA-ETDA GROUP
- FILIÈRE DE SANTÉ DES MALADIES
RÉNALES RARES ORKID
- FRANCE REIN
- FONDATION DU REIN
- TRANS-FORME



LUNDI 1^{ER} OCTOBRE

13h30 Accueil des participants des sessions DPC
Retrait des badges et des syllabus / émargement

14h30 **GLOMERULOPATHIES - Partie 1**

Salle MATISSE 1

16h30 Modérateurs : Aurélie HUMMEL, Jean-Jacques BOFFA (Paris)

14h30 **Introduction**

Jean-Jacques BOFFA (Paris)

CAS CLINIQUE - ATELIER

14h45 **Les lésions histologiques des LGM, HSF, GEM, IgA et précautions avant la ponction biopsie rénale**

Vincent VUIBLET (Reims)

15h05 **Traitement symptomatique et des complications du syndrome néphrotique**

Dominique CHAUVEAU (Toulouse)

15h30 **LGM et HSF : quel bilan diagnostique ?**

Aurélie HUMMEL (Paris)

15h50 **LGM et HSF : stratégies thérapeutiques**

Vincent AUDARD (Créteil)

16h30 Pause

17h00 **GLOMERULOPATHIES - Partie 2**

Salle MATISSE 1

19h00 Modérateurs : Gabriel CHOUKROUN (Amiens), Karine DAHAN (Paris)

17h00 **Glomérulonéphrite extramembraneuse : bilan diagnostique et physiopathologie de la GEM**

Karine DAHAN (Paris)

17h35 **Glomérulonéphrite extramembraneuse : traitement de la GEM**

Gabriel CHOUKROUN (Amiens)

18h10 **Néphropathies à IgA : prise en charge des néphropathies à IgA**

Christophe MARIAT (Saint-Etienne)

19h00 Fin de journée



MARDI 2 OCTOBRE

08h00 Accueil des participants des sessions DPC / émargement

08h30 **GLOMERULOPATHIES - Partie 3**

Salle MATISSE 1

10h30 Modérateurs : Dominique JOLY (Paris), Vincent VUIBLET (Reims)

NÉPHROPATHIES DIABÉTIQUES

08h30 **Diagnostic de la néphropathie diabétique : lésions rénales et indications de la PBR**
Philippe RIEU (Reims)

08h55 **Traitements de la néphropathie diabétique**
Dominique JOLY (Paris)

NÉPHROPATHIES LUPIQUES

09h35 **Diagnostic et lésions rénales du lupus et SAPL**
Vincent VUIBLET (Reims)

10h00 **Stratégies thérapeutiques des néphropathies lupiques et SAPL**
Eric DAUGAS (Paris)

10h30 Pause

11h00 **GLOMERULOPATHIES - Partie 4**

Salle MATISSE 1

12h30 Modérateurs : Bruno MOULIN (Strasbourg), Franck BRIDOUX (Poitiers)

AMYLOSES

11h00 **Diagnostic et traitements des amyloses**
Bruno MOULIN (Strasbourg)

GLOMÉRULONÉPHRITES À DÉPÔTS MONOTYPIQUES

11h30 **Diagnostic et traitement des GN à dépôts monotypiques**
Franck BRIDOUX (Poitiers)

12h00 **Table ronde et discussion de dossiers**
Dominique GUERROT (Rouen), Jean-Jacques BOFFA (Paris)

12h30 Déjeuner



MARDI 2 OCTOBRE

13h30 GLOMERULOPATHIES - Partie 5

Salle MATISSE 1

16h00 Modérateurs : Alexandre KARRAS (Paris), Philippe VANHILLE (Valenciennes)

LES VASCULARITES

13h30 Les lésions rénales des vascularites

David BUOB (Paris)

13h50 Traitements des vascularites à ANCA

Philippe VANHILLE (Valenciennes)

14h20 Syndrome de Goodpasture

Jean-Jacques BOFFA (Paris)

14h40 Les cryoglobulinémies : diagnostic et traitements

Alexandre KARRAS (Paris)

LES GLOMÉRULONÉPHRITES MEMBRANO-PROLIFÉRATIVES ET GN C3

15h00 Classification et prise en charge

Fadi FAKHOURI (Nantes)

15h50 Conclusion

16h00 Fin de la session DPC



LUNDI 1^{ER} OCTOBRE

13h30 Accueil des participants des sessions DPC
Retrait des badges et des syllabus / émargement

14h30 **DIALYSE - Partie 1**

Salle MATISSE 2

16h30 Modérateurs : Philippe BRUNET (Marseille), Lucile MERCADAL (Villejuif)

14h30 **Quand démarrer la suppléance de l'IRCT ? Transplantation / DP / HD**
Christian COMBE (Bordeaux)

15h00 **Indications DP et HD / Centre / Hors centre**
Eric GOFFIN (Louvain, Belgique)

15h30 **Cathéters de DP**
Bert BAMMENS (Leuven, Belgique)

16h00 **Anémie**
Lucile MERCADAL (Villejuif)

16h30 Pause

17h00 **DIALYSE - Partie 2**

Salle MATISSE 2

19h00 Modérateurs : Philippe BRUNET (Marseille), Lucile MERCADAL (Villejuif)

17h00 **Méthodes de DP / Doses / Programmes**
Thierry LOBBEDEV (Caen)

17h30 **Accès vasculaires**
Lucile MERCADAL (Villejuif)

18h00 **Complication spécifique grave : péritonite sclérosante**
Fatouma TOURE (Reims)

19h00 Fin de la journée



MARDI 2 OCTOBRE

08h00 Accueil des participants des sessions DPC / émargement

08h30 DIALYSE - Partie 3

Salle MATISSE 2

10h30 Modérateurs : Philippe BRUNET (Marseille), Lucile MERCADAL (Villejuif)

08h30 Tests péritonéaux / Evaluation / Dialyse adéquate

Bert BAMMENS (Leuven, Belgique)

09h00 Matérovigilance en HD et DP

Belkacem ISSAD (Paris)

09h30 Infections / Infectiovigilance en HD et DP

Philippe RIEU (Reims)

10h00 Troubles phospho-calciques

Gabriel CHOUKROUN (Amiens)

10h30 Pause

11h00 DIALYSE - Partie 4

Salle MATISSE 2

12h30 Modérateurs : Philippe BRUNET (Marseille), Lucile MERCADAL (Villejuif)

11h00 Pathologie cardiovasculaire de l'IRC

Alain GUERIN (Paris)

11h30 Dénutrition de l'IRC

Philippe CHAUVEAU (Gradignan)

12h00 Epidémiologie de l'IRC

Emmanuel VILLAR (Lyon)

12h30 Déjeuner



MARDI 2 OCTOBRE

13h30 **DIALYSE - Partie 5**

Salle MATISSE 2

16h00 Modérateurs : Philippe BRUNET (Marseille), Lucile MERCADAL (Villejuif)

13h30 **Méthodes d'hémodialyse / Doses / Programmes / Tolérance**

Guillaume JEAN (Sainte-Foy-Lès-Lyon)

14h00 **Traitement conservateur/palliatif de l'IRCT**

Dominique JOLY (Paris)

15h00 **Calciphylaxie**

Guillaume JEAN (Sainte-Foy-lès-Lyon)

15h30 **La qualité de l'eau**

Philippe BRUNET (Marseille)

16h00 Fin de la session DPC

LUNDI 1^{ER} OCTOBRE

13h30 Accueil des participants des sessions DPC
Retrait des badges et des syllabus / émargement

14h30 TRANSPLANTATION - Rejets en 2018*Salle VAN GOGH 1*

16h30 Modérateurs : Luc FRIMAT (Nancy), Catherine MOUREY-EPRON (Thonon-les-Bains)

14h30 **Bases immunologiques des rejets... pour les non-immunologistes**
Emmanuel MORELON (Lyon)

**CAS CLINIQUES : CAT DEVANT UNE AUGMENTATION DE LA CREATININE
ET/OU DE LA PROTEINURIE**

15h00 **Diagnostiquer un rejet cellulaire**
Emmanuel MORELON (Lyon), Lionel COUZI (Bordeaux), Marie-Noëlle PERALDI (Paris)

15h20 **Diagnostiquer un rejet humoral**
Emmanuel MORELON (Lyon), Lionel COUZI (Bordeaux), Marie-Noëlle PERALDI (Paris)

15h40 **Surveillance des anticorps anti-HLA chez le greffé / chez le dialysé**
Emmanuel MORELON (Lyon), Lionel COUZI (Bordeaux), Marie-Noëlle PERALDI (Paris)

16h00 **Diagnostics différentiels des rejets**
Emmanuel MORELON (Lyon), Lionel COUZI (Bordeaux), Marie-Noëlle PERALDI (Paris)

16h20 **Questions / Réponses**

16h30 Pause

17h00 TRANSPLANTATION - Traitement immunosuppresseur*Salle VAN GOGH 1*

19h00 Modérateurs : Luc FRIMAT (Nancy), Catherine MOUREY-EPRON (Thonon-les-Bains)

17h00 **Les traitements immunosuppresseurs : quoi de neuf ?**
Dany ANGLICHEAU (Paris)

CAS CLINIQUES

17h20 **Quelles cibles thérapeutiques ? Interactions médicamenteuses**
Marc HAZZAN (Lille), Antoine THIERRY (Poitiers)

18h10 **CAT devant les principaux effets secondaires (diarrhée, CMV...)**
Marc HAZZAN (Lille), Antoine THIERRY (Poitiers)

19h00 Fin de journée



MARDI 2 OCTOBRE

08h00 Accueil des participants des sessions DPC / émargement

08h30 **TRANSPLANTATION**

Salle VAN GOGH 1

10h30 **Recommandations HAS 2015 - Accès à la liste d'attente nationale**

Modérateurs : Luc FRIMAT (Nancy), Catherine MOUREY-EPRON (Thonon-les-Bains)

08h30 **La greffe donneur vivant**

Maryvonne HOURMANT (Nantes)

CAS CLINIQUES : LA GREFFE DONNEUR DECEDE

09h30 **Greffe après 70 ans : balance bénéfice-risque**

Yannick Le MEUR (Brest)

09h45 **Le receveur est en surpoids : comment avancer ?**

Lionel COUZI (Bordeaux)

10h00 **Y a-t-il encore des contre-indications vasculaires en 2018 ?**

Dany ANGLICHEAU (Paris)

10h15 **Le donneur est limite. Dois-je accepter le greffon pour mon patient ?**

Dany ANGLICHEAU (Paris)

10h30 Pause

11h00 **TRANSPLANTATION**

Salle VAN GOGH 1

12h30 **Recommandations HAS 2007 - 1^{re} partie - Suivi ambulatoire de l'adulte transplanté rénal au-delà de 3 mois après transplantation**

Modérateurs : Luc FRIMAT (Nancy), Catherine MOUREY-EPRON (Thonon-les-Bains)

CAS CLINIQUES : CONDUITE À TENIR (CAT)

11h00 **CAT devant une HTA**

Bruno MOULIN (Strasbourg)

11h20 **CAT devant un diabète post-greffe**

Marie-Christine VANTYGHEM (Lille)

11h40 **CAT devant une infection urinaire**

Jérôme TOURRET-ARNAUD (Paris)

12h00 **CAT devant un désir de grossesse**

Sophie CAILLARD (Strasbourg)

12h20 **Questions / Réponses**

12h30 Déjeuner



MARDI 2 OCTOBRE

13h30 **TRANSPLANTATION**

Salle VAN GOGH 1

16h00 **Recommandations HAS 2007 - 2^e partie - Suivi ambulatoire de l'adulte transplanté rénal au-delà de 3 mois après transplantation**

Modérateurs : Luc FRIMAT (Nancy), Catherine MOUREY-EPRON (Thonon-les-Bains)

13h30 **Cancers après transplantation**

Sophie CAILLARD (Strasbourg)

14h00 **Cas clinique : calendrier vaccinal**

Lionel COUZI (Bordeaux)

14h30 **Cas clinique : infection à virus BK**

Sophie CAILLARD (Strasbourg)

15h00 **Le suivi alterné : quelle serait l'organisation idéale ?**

Pierre BATAILLE (Boulogne-sur-Mer)

16h00 Fin de la session DPC



LUNDI 1^{ER} OCTOBRE

13h30 Accueil des participants des sessions DPC
Retrait des badges et des syllabus / émargement

14h30 TROUBLES HYDRO-ELECTROLYTIQUES - Partie 1 - Eau

Salle VAN GOGH 2

16h30 Modératrice : Lucile FIGUERES (Nantes)

INTRODUCTION GENERALE

Bruno MOULIN (Strasbourg), Sandrine LEMOINE (Lyon), Lucile FIGUERES (Nantes)

14h30 Rappels physiologiques

Sandrine LEMOINE (Lyon)

15h00 Comment explorer une hyponatrémie ?

Marion VALLET (Toulouse)

15h15 Comment explorer un patient polyurique ?

Sandrine LEMOINE (Lyon)

15h30 Cas cliniques interactifs : hyponatrémies

Bruno MOULIN (Strasbourg), Dominique GUERROT (Rouen)

16h30 Pause

17h00 TROUBLES HYDRO-ELECTROLYTIQUES - Partie 2

Salle VAN GOGH 2

19h00 Calcium / Phosphate

Modératrice : Sandrine LEMOINE (Lyon)

17h00 Rappels physiologiques

Lucile FIGUERES (Nantes)

17h25 Comment explorer une hypercalciurie ?

Lucile FIGUERES (Nantes)

17h40 Comment explorer une hypercalcémie à PTH effondrée ?

Bertrand DUSSOL (Marseille)

CAS CLINIQUES INTERACTIFS

18h00 Diagnostic et prise en charge de l'hypoparathyroïdie

Pascal HOUILLIER (Paris)

18h20 Hypocalcémie après parathyroïdectomie : risques et prise en charge

Bertrand DUSSOL (Marseille)

18h40 Comment prendre en charge l'hyperparathyroïdie chez le transplanté ?

Marie-Noëlle PERALDI (Paris)

19h00 Fin de la journée



MARDI 2 OCTOBRE

08h00 Accueil des participants des sessions DPC / émargement

08h30 TROUBLES HYDRO-ELECTROLYTIQUES - Partie 3

Salle VAN GOGH 2

10h30 Potassium / Magnésium

Modérateur : Bruno MOULIN (Strasbourg)

08h30 Comment explorer une dyskaliémie ?

Sandrine LEMOINE (Lyon)

08h50 Comment explorer une dysmagnésémie ?

Lucile FIGUERES (Nantes)

09h10 Hyperkaliémie sévère : prise en charge en 2018

Laurent MESNARD (Paris)

CAS CLINIQUES INTERACTIFS

09h30 Hyperkaliémie

Laurent MESNARD (Paris)

09h50 Hypomagnésémie

Lucile FIGUERES (Nantes)

10h10 Hypokaliémie

Bruno MOULIN (Strasbourg)

10h30 Pause

11h00 TROUBLES HYDRO-ELECTROLYTIQUES - Partie 4

Salle VAN GOGH 2

12h30 Acide / Base

Modératrice : Marion VALLET (Toulouse)

11h00 Mécanismes d'acidification de l'urine / Acidoses tubulaires

Pascal HOUILLIER (Paris)

11h20 Exploration d'une acidose métabolique

Philippe RIEU (Reims)

11h40 Exploration d'une alcalose métabolique

François VRTOVSNIK (Paris)

CAS CLINIQUES INTERACTIFS

12h00 Alcalose

François VRTOVSNIK (Paris)

12h10 Acidose

Philippe RIEU (Reims)

12:20 Acidose tubulaire distale

Marion VALLET (Toulouse)

12h30 Déjeuner



MARDI 2 OCTOBRE

13h30 TROUBLES HYDRO-ELECTROLYTIQUES - Partie 5

Salle VAN GOGH 2

16h00 Tubulopathies

Modérateur : Pascal HOUILLIER (Paris)

13h30 Tubulopathies : quel(s) segment(s) dysfonctionne(nt) ?

Martin FLAMANT (Paris)

14h00 Syndrome de Fanconi : définition, causes et conséquences ?

Martin FLAMANT (Paris)

14h30 Orientations diagnostiques devant une néphrocalcinose ?

Marion VALLET (Toulouse)

CAS CLINIQUES INTERACTIFS

15h00 Syndrome de Fanconi

Martin FLAMANT (Paris)

15h20 Diabète insipide

Sandrine LEMOINE (Paris)

15h40 Questions / réponses

16h00 Fin de la session DPC



REMERCIEMENTS

Merci à nos partenaires pour leur soutien



START-UP

Retrouvez-les dans l'« Espace Start-up » situé au sein de l'exposition



ASSOCIATIONS

Retrouvez-les dans le « Village des Associations » situé au sein de l'exposition





16h00 Ouverture du congrès et de l'exposition
Accueil des participants / Café d'accueil au sein de l'exposition

17h00 Symposium MSD

Auditorium VAUBAN

18h30 Rein, cœur et diabète : les liaisons vertueuses

Modérateur : Pierre BATAILLE (Boulogne-sur-Mer)

17h00 **Profil métabolique des patients avec un diabète de type 2 et une maladie rénale chronique. Données de la cohorte CKD-REIN**
Bénédicte STENGEL (Villejuif)

17h30 **iSGLT2 : le rein en action**
Vincent ESNAULT (Nice)

18h00 **Bénéfices cardio-vasculaire et rénal des iSGLT2 : quels mécanismes en jeu ?**
Philippe ZAOUÏ (Grenoble)

18h30 Fin de la session

17h00 Symposium INFOMED

Auditorium EUROTOP

18h30 DFPP - Double filtration plasmaphérèse

De l'implémentation dans un service à la pratique sur patients aigus et chroniques
Modérateurs : Olivier FAVRE (Genève, Suisse), Olivier MORANNE (Nîmes)

17h00 **La DFPP : simple et efficace**
Olivier FAVRE (Genève, Suisse)

17h10 **Implémentation de la technique de double filtration dans un service d'hémodialyse**
Jean-Baptiste PHILIT (Chambéry)

17h35 **Pratique de la DFPP dans un service de néphrologie-dialyse**
Olivier MORANNE (Nîmes)

18h00 **La DFPP en cas d'échec des traitements traditionnels**
Maïze DUCRET (Annecy)

18h15 **Les croyances en DFPP**
Olivier FAVRE (Genève, Suisse)

18h30 Fin de la session



17h00 **Symposium ASPEN Pharma**

Auditorium PASTEUR

18h30 **Thrombopénie à l'héparine chez le patient dialysé**

Modérateur : Gabriel CHOUKROUN (Amiens)

17h00 **Introduction**

Gabriel CHOUKROUN (Amiens)

17h15 **Modification de la coagulation au cours de l'hémodialyse**

Romarc LACROIX (Marseille)

17h35 **Quelle anticoagulation au cours de l'hémodialyse ?**

Antoine BRACONNIER (Reims)

17h55 **La thrombopénie induite à l'héparine**

Corinne FRERE (Paris)

18h15 **Conclusion**

Gabriel CHOUKROUN (Amiens)

17h50 Fin de la session

18h45 **SEANCE INAUGURALE**

Auditorium VAUBAN

19h30 Modérateurs : Christian NOEL (Lille), Gabriel CHOUKROUN (Amiens)

Allocution de bienvenue

- Représentant de la Région
- Représentant de la Mairie de Lille
- Didier GOSSET, Doyen de la Faculté de Médecine de Lille
- François-René PRUVOT, Président de la CME du CHU de Lille
- Christian NOEL, co-Président du congrès Lille 2018

Remise des médailles de la SFNDT

- Dominique DURAND - présenté par Nassim KAMAR (Toulouse)
- Albert FOURNIER - présenté par Gabriel CHOUKROUN (Amiens)


19h30 **COCKTAIL DE BIENVENUE**

EXPOSITION

20h30 Ouvert aux congressistes et aux exposants



La SFNDT vous donne rendez-vous dans l'exposition pour partager un moment d'échange et de convivialité !



J'ai renoncé
aux protéines,
mais pas
à ma passion.

**Flavis est une gamme de produits hypoprotidiques
élaborés spécialement pour l'Insuffisance Rénale Chronique.**

Du petit déjeuner au déjeuner et même en collation, ces aliments permettent de suivre correctement un traitement diététique nutritionnel pour préserver durablement la fonction rénale résiduelle, tout en gardant une vie normale.



DrSchär
Innovating special nutrition.

FLAVIS
flavis.com

RENDEZ-VOUS sur le stand de la SFNDT !



Adhérez et bénéficiez de nombreux privilèges

- Tarification préférentielle au congrès annuel (jusqu'à 50% de réduction)
- Abonnement annuel à la Revue « Néphrologie & Thérapeutique »
- Accès à la médiathèque : www.sfndt.org

Profitez de votre visite

- Pour renouveler votre adhésion pour 2019
- Pour régulariser votre cotisation 2018

Votre contact privilégié

Nataly REVEL | Responsable administrative
06 37 56 09 27
secretariat.sfndt@gmail.com



Repartez avec votre photo souvenir « Lille 2018 »

Une borne à selfie est à votre disposition pour immortaliser votre visite chez les Chtimis !

Une Apple Watch à remporter chaque jour* !

Venez nombreux sur le stand et tentez de repartir avec une Apple Watch Series 4.

Annonce des gagnants le mardi à 20h00, mercredi et jeudi à 16h00



* Jeux concours SFNDT : 3 Apple Watch à gagner (mardi 2, mercredi 3 et jeudi 4 octobre 2018)



07h45 Accueil des participants / Ouverture de l'exposition

08h30 Actualités DIALYSE 1

Auditorium VAUBAN

09h45 Hémodialyse et anticoagulation

Modérateurs : Philippe BRUNET (Marseille), Abdou NIANG (Dakar, Sénégal)

08h30 Dialyse sans héparine avec dialysat au citrate et membrane recouverte

Séverine BEAUDREUIL (Le Kremlin-Bicêtre)

08h55 Dialyse sans héparine avec dialysat au citrate sans calcium

Thomas ROBERT (Marseille)

09h20 Les pièges de l'anticoagulation

Thierry KRUMMEL (Strasbourg)

09h45 Fin de la session

08h30 Actualités NEPHROLOGIE CLINIQUE 1

Auditorium EUROTOP

09h45 Chauds les croissants

Modérateurs : Vincent AUDARD (Créteil), Philippe VANHILLE (Valenciennes)

08h30 Physiopathologie des croissants

Carole HENIQUE GRECIET (Créteil)

08h48 Prise en charge de vascularites à ANCA en 2018

Alexandre KARRAS (Paris)

09h06 GC3 et glomérulonéphrite fibrillaire : des causes de croissants à ne pas manquer

Vincent JAVAUGUE (Poitiers)

09h24 Glomérulonéphrite à croissants en contexte infectieux

Anne SCEMLA (Paris)

09h45 Fin de la session



07h45 Accueil des participants / Ouverture de l'exposition

08h30 Actualités TRANSPLANTATION 1

Auditorium PASTEUR

09h45 Suivi au long cours du transplanté

Modérateurs : Dany ANGLICHEAU (Paris), Cyril GARROUSTE (Clermont-Ferrand)

08h30 Suivi cardiovasculaire : aussi indispensable que l'immunosuppression !

Bruno MOULIN (Strasbourg)

08h55 Suivi cutané : faire la peau aux cancers cutanés

Bruno SASSOLAS (Brest)

09h20 Prévenir (ou traiter) l'ostéoporose du transplanté

Peggy PERRIN (Strasbourg)

09h45 Fin de la session

08h30 Atelier EPIDEMIOLOGIE

Salle MATISSE

09h45 La recherche qualitative en épidémiologie clinique Néphrologie-Dialyse-Transplantation

Modérateurs : Carole AYAV (Vandoeuvre-lès-Nancy), Olivier MORANNE (Nîmes)

08h30 La recherche qualitative ?

Joëlle KIVITS (Nancy)

09h05 Standardisation de l'étude de la fatigue en hémodialyse

Bénédicte SAUTENET (Tours)

09h25 Un exemple d'étude combinant une approche quantitative et qualitative en néphrologie

Sahar BAYAT (Rennes)

09h45 Fin de la session

10h00 Séance PLENIERE 1

Auditorium VAUBAN

10h45 Modérateur : Marc HAZZAN (Lille)

10h00 Mot du Président

Gabriel CHOUKROUN (Amiens)

10h10 Remise du Prix SFNDT

Emilie CORNEC LE GALL (Brest)

CONFÉRENCE

10h15 Intelligence artificielle

Jean-Gabriel GANASCIA (Paris)

10h45 Fin de la session

Pause & Visite de l'exposition

Session POSTERS COMMENTES 1 // Rdv dans l'AGORA située dans l'exposition

Détails page 35



10h50 Session POSTERS COMMENTES 1 - DIALYSE / NEPHROLOGIE *Exposition / AGORA*

11h08 Modérateurs : Philippe BRUNET (Marseille), Fatouma TOURE (Reims)

10h50 **PC.D1. Intérêt des déplaceurs pour augmenter la clairance des toxines liées aux protéines : preuve de concept et sélection des molécules candidates**
Nans FLORENS, D. YI, L. SOULERE, L. JUILLARD, C. O SOULAGE (Lyon)

10h53 **PC-DO2. Hémodiafiltration post-dilutionnelle et risque de surcharge hydro-sodée : résultats d'une étude multicentrique**
Charles CHAZOT (NephroCare France), David ATTAFF (Fresenius Medical Care, France), Bernard CANAUD (Fresenius Medical Care, Allemagne)

10h56 **PC-DO3. Le monitoring du volume sanguin relatif permet de prédire les variations de pression artérielle moyenne (PAM) au cours des séances d'épuration extra rénale de longue durée**
Nicolas MAILLARD, H. CHRAKA, G. CLAISSE, I. MASSON, M. DINIC, E. ALAMARTINE, C. MARIAT (Saint-Etienne)

10h59 **PC-N01. Combinaison des métabolome et peptidome urinaires fœtaux pour prédire in utero la fonction rénale postnatale des fœtus porteurs de valves de l'urètre postérieure**
Bénédicte BUFFIN-MEYER, J. KLEIN, B. BREUIL (Toulouse), F. MULLER (Paris), P. MOULOS (Athènes, Grèce), M. GROUSSOLLES, O. BOUALI (Toulouse), J-L. BASCANDS, S. DECRAMER, J. SCHANSTRA (Toulouse)

11h02 **PC-N02. Hypocalcémie après Denosumab chez le patient insuffisant rénal, données des registres de pharmacovigilance**
Hélène DOBOSZIEWICZ, K. MASMOUDI, V. GRAS, G. CHOUKROUN (Amiens)

11h05 **PC-N03. Valeur pronostique du volume extracellulaire au cours de la maladie rénale chronique**
Anne-Laure FAUCON (Villejuif), M. FLAMANT (Paris), M. METZGER (Villejuif), J-J. BOFFA, P. HOULLIER, E. THERVET, F. VRTOVSNIK (Paris), B. STENGEL (Villejuif), E. VIDAL-PETIOT, G. GERI (Paris)

11h08 Fin de la session



11h15 **Communications orales DIALYSE 1**

Auditorium VAUBAN

12h30 Modérateurs : Lucile MERCADAL (Paris), Mahen AL BADAWY (Saint-Quentin)

- 11h15 **CO-D01. Influence de malnutrition et de syndrome métabolique sur la survie en hémodialyse**
Zohra EL ATI, H. MACHFAR, O. SIOUD, R. CHOURA, N. MAZEG, H. BOUZIDI (Sfar, Tunisie)
- 11h25 **CO-D02. Patients hémodialysés incidents : effets du Right Start Program sur les indicateurs médicaux et la mortalité**
Charles CHAZOT (NephroCare France), M. GARBELLI, M. ALUNNI, S. STUARD (Fresenius Medical Care, Allemagne)
- 11h35 **CO-D03. Mesure des concentrations intracellulaires de phosphate inorganique et d'ATP par spectroscopie de résonance magnétique nucléaire pendant une séance d'hémodialyse chez l'insuffisant rénal chronique terminal (Etude CIPHEMO)**
Guillaume CHAZOT, S. LEMOINE, G. KOCEVAR, E. KALBACHER, A. VARENNES, M-C. CARLIER, G. NORMAND, D. SAPPEY-MARINIER, O. ROUVIERE, L. JUILLARD (Lyon)
- 11h45 **CO-D04. La myostatine et l'IGF1 sont de bons biomarqueurs de la force et de la masse musculaire chez les patients hémodialysés chroniques**
Stanislas BATAILLE (Marseille), K. QUINONEZ, F. BUCKINX, X. WARLING, J-M. KRZESINSKI (Liège, Belgique), H. POTTEL (Kortrijk, Belgique), S. BURTEY (Marseille), O. BRUYERE, E. CAVALIER, P. DELANAYE (Liège, Belgique)
- 11h55 **CO-D05. Atteint-on les objectifs d'une HDF post-dilution quand on rapporte le volume convectif à la surface corporelle ?**
Pascal SERIS, L. HUDE, C. MAHEAS, M. TOUZOT, P. MOREL, C. SALTIEL, C. RIDEL (Aura Paris Plaisance)
- 12h05 **CO-D06. Fermeture de l'auricule gauche chez le patient hémodialysé chronique : efficacité et sécurité**
Matthieu MONGE, K. MAHMOUDI, S. TELILI, S. ELHADAD, A. COSTANZO, M. BEAUSSIER, A. ROHNEAN, A. TRINH-DUC, N. AMABILE (Paris)
- 12h15 **CO-D07. Les téléconsultations diététiques en dialyse : une solution pour une réactivité accrue au service d'un plus grand nombre de patients**
Anne RUBENSTRUNK, C. VANMAIRIS, A. DOUARD, A. DUBUISSON, J-F. DELTOMBE, J. DELDYCK (Equipe médicale SantélyS)
- 12h25 **Questions / réponses**
- 12h30 Fin de la session



11h15 **Communications orales NEPHROLOGIE 1**

Auditorium EUROTOP

12h30 Modérateurs : Côme BUREAU (Paris), Stéphane BURTEY (Marseille)

- 11h15 **CO-N01. Glomérulonéphrites à dépôts non-organisés non-Randall d'immunoglobuline monoclonale (PGNMID) : étude d'une série de 70 cas**
Vincent JAVAUGUE, L. ECOTIERE, C. DOMENGER, A. RINSANT, S. KAAKI, J-M. GOUJON (Poitiers), A. JACCARD (Limoges), J-P. FERNAND (Paris), G. TOUCHARD, F. BRIDOUX (Poitiers)
- 11h25 **CO-N02. Néphropathie caryomégalyque et mutation de FAN1 : une maladie endémique en Polynésie Française**
Lorraine GUEGUEN, P. TESTEVUIDE (Papeete, Polynésie Française), A. FIEVET (Paris), A. FOURNIER (Papeete, Polynésie Française), J. CHAMPIGNEULLE (Nancy), D. STOPPA-LYONNET (Paris), R. DELAVAL (Papeete, Polynésie Française), S. FAGUER (Toulouse)
- 11h35 **CO-N03. Identification de biomarqueurs associés au pronostic rénal à long terme au cours des glomérulopathies à dépôts de C3 sévères**
Sophie CHAUVET (Paris), J. HAUER (Iowa, Etats-Unis), L. ROUMENINA (Paris), C. MARINOZZI, P. VIEIRA-MARTINS, M-A. DRAGON-DUREY (Paris), R. SMITH (Iowa, Etats-Unis), V. FREMEAUX-BACCHI (Paris)
- 11h45 **CO-N04. Analyse du peptidome amniotique pour prédire in utero la fonction rénale postnatale des fœtus porteurs d'anomalies bilatérales du développement rénal**
Bénédicte BUFFIN-MEYER, J. KLEIN, F. BOIZARD (Toulouse), P. ZÜRBIG (Hanovre, Allemagne), B. BREUIL (Toulouse), E. LEVTCHENKO (Leuven, Belgique), N. LOUNIS (Toulouse), J-L. BASCANDS (Sainte Clotilde, La Réunion), S. DECRAMER, J. SCHANSTRA (Toulouse)
- 11h55 **CO-N05. Etude comparative de l'efficacité des traitements anti-hypertenseurs donnés sous forme princeps ou génériques**
Miriana DINIC, N. MAILLARD (Saint-Etienne), M. BOUILLER (Le Puy-en-Velay), E. ALAMARTINE, C. MARIAT (Saint-Etienne)
- 12h05 **CO-N07. Une nouvelle étiologie dans la lithiase calcique récidivante : la mutation hétérozygote du gène de la 24 hydroxylase**
Sandrine LEMOINE (Lyon), A. MOLIN (Caen), N. ABID, G. NORMAND, A. BETHOLET-THOMAS, J. BACCHETTA, L. JUILLARD, L. DUBOURG (Lyon)
- 12h15 **Questions / réponses**
- 12h30 Fin de session



11h15 **Communications orales TRANSPLANTATION 1**

Auditorium PASTEUR

12h30 Modérateurs : Dany ANGLICHEAU (Paris), Coralie POULAIN (Amiens)

11h30 **CO-T01. Y-a-t'il un intérêt à réaliser une ponction biopsie rénale protocolaire à 3 mois après transplantation rénale ?**

Philippe SIMPHAL, A. LIONET, J-B. GIBIER, V. GNEMMI, S. GOMIS, F. PROVOT, F. GLOWACKI, C. LEBAS, C. NOEL, M. HAZZAN (Lille)

11h25 **CO-T02. Impact de l'utilisation prophylactique de l'eculizumab sur le pronostic de la transplantation rénale chez les patients adultes ayant un syndrome hémolytique urémique atypique**

France Groupe d'Etude SHU atypique

11h35 **CO-T02. Absence de bénéfice extra-osseux de doses élevées de vitamine D3 chez les transplantés rénaux dans une étude prospective, multicentrique, en double aveugle, randomisée**

Marie COURBEBASSE, S. COLAS, R. SBERRI-SOUSSAN (Paris), V. MOAL (Marseille), Y. LE MEUR (Brest), N. KAMAR (Toulouse), L. ALBANO (Nice), A. THIERRY (Poitiers), C. ALBERTI, E. THERVET (Paris)

11h45 **CO-T04. Rôle de l'activation des cellules Natural Killer par le «missing self» dans la génération de lésions d'inflammation micro vasculaire et de rejet chronique après transplantation rénale allogénique**

Alice KOENIG, C-C. CHEN, V. MATHIAS (Lyon), M. RABEYRIN (Lyon), M. RACAPÉ (Paris), J-P. DUONG-VAN-HUYEN (Paris), P. BRUNEVALL (Paris), E. MORELON (Lyon), V. DUBOIS, O. THAUNAT (Lyon)

11h55 **CO-T05. Impact de l'âge sur le niveau de DFG mesuré acceptable pour le don vivant de rein**

François GAILLARD, M. COURBEBASSE (Paris), N. KAMAR (Toulouse), L. COUZI (Bordeaux), P. GATAULT (Tours), L. DUBOURG (Lyon), B. MOULIN (Strasbourg), C. LEGENDRE (Paris), P. DELANAYE (Liège, Belgique), C. MARIAT (Saint-Etienne)

12h05 **CO-T06. Utilisation pour la première fois chez l'homme d'un transporteur d'oxygène d'origine marine pour la préservation des greffons : étude Oxyop**

Yannick LE MEUR (Brest), E. MORELON (Lyon), M. ESSIG, A. THIERRY (Brest), M. BUCHLER (Brest), S. DROUIN (Paris), C. DERUELLE (Brest), L. BADET (Lyon), F. PESTEIL, B. BARROU (Brest)

12h15 **CO-T07. Modèle de prédiction dynamique de l'échec de greffe en transplantation rénale pédiatrique**

Rémi KABORE, L. FERRER (Bordeaux), C. COUCHOUD (Paris), J. HARAMBAT, K. LEFFONDRE (Bordeaux)

12h25 **Questions / Réponses**

12h30 Fin de la session



11h15 **Communications orales RECHERCHE**

Salle MATISSE

12h30 Modérateurs : Alexandre HERTIG (Paris), Noémie JOURDE-CHICHE (Marseille)

11h15 **CO-R02. La délétion du gène de la périostine augmente les lésions tubulaires, réduit l'infiltrat inflammatoire macrophagique, et augmente la fibrose rénale dans le modèle murin d'ischémie-reperfusion rénale**
Raphaël KORMANN, N. PRAKOURA, S. PLACIER, S. VANDERMEERSCH, M-C. VERPONT, J-C. DUSSAULE, C. CHADJICHRISTOS, C. CHATZIANTONIOU (Paris)

11h25 **CO-R03. Le défaut d'expression du transporteur ABCC6 induit le développement de la plaque de Randall et de la lithiase rénale chez l'homme et la souris**
Emmanuel LETAVERNIER (Paris), G. KAUFFENSTEIN, N. NAVASIOLAVA (Angers), E. BOUDERLIQUE, E. TANG, D. BAZIN (Paris), O. LE SAUX (Hawaii, Etats-Unis), M. DAUDON (Paris), G. LEFTHERIOTIS (Nice), L. MARTIN (Angers)

11h35 **CO-R04. L'inactivation du gène Kcnj15 encodant la protéine Kir4.2 provoque chez la souris une acidose tubulaire proximale isolée associée à une ammoniurie inadaptée**
Yohan BIGNON, L. PINELLI, N. FRACHON, O. LAHUNA (Paris), L. FIGUERES (Nantes), S. LOURDEL, J. TEULON, M. PAULAIS (Paris)

11h45 **CO-R05. L'hème, un nouveau ligand du récepteur des produits de glycation avancée (RAGE)**
Olivia MAY, E. BOULANGER (Lille), L. YATIME (Montpellier), F. DELGUSTE, A. GHINET, M. BILLAMBOZ (Lille), N. MERLE, J. DIMITROV, L. ROUMENINA (Paris), M. FRIMAT (Lille)

11h55 **CO-R06. Le microbiote intestinal et la concentration fécale en acides gras à chaîne courte varient chez l'homme selon les niveaux de pression artérielle**
Justine HUART, J. LEENDERS, B. TAMINIAU, J. DESCY, A. SAINT-REMY, G. DAUBE, J-M. KRZESINSKI, P. MELIN, P. DE TULLIO, F. JOURET (Liège, Belgique)

12h05 **CO-R07. L'hémolyse, facteur amplificateur des lésions de microangiopathie thrombotique dans le Syndrome hémolytique et urémique atypique**
Juliette LEON, N. S. MERLE (Paris), M. C. PICKERING (Londres, Royaume-Uni), V. FREMEAUX-BACCHI, L. ROUMENINA (Paris)

12h15 **CO-R01. Rôle protecteur de STAT5 podocytaire dans un modèle expérimental de glomérulonéphrite inflammatoire et de glomérulonéphrite toxique**
Hélène DOBOSZIEWICZ, A. NIASSE, K. LOUIS, A. CORCHIA, S. VANDERMEERSCH, S. PLACIER, Y-C. XU-DUBOIS, E. RONDEAU, L. MESNARD, Y. LUQUE (Paris)

12h25 **Questions / Réponses**

12h30 Fin de la session



12h45 Symposium OTSUKA

Auditorium EUROTOP

14h00 PKRAD : au-delà du poids des reins, le poids de la maladie

Modérateur : Stéphane BURTEY (Marseille)

12h45 Le temps dans la balance

Stéphane BURTEY (Marseille)

13h10 GENKYST : le poids des données

Yannick LE MEUR (Brest)

13h35 Le poids de la douleur

Estelle RICARD-SUTRA (Montpellier)

14h00 Fin de la session

12h45 Symposium FRESENIUS MEDICAL CARE

Auditorium PASTEUR

14h00 HDFol, des preuves cliniques à la pratique quotidienne

Modérateurs : Bernard CANAUD (Bad Homburg, Allemagne),
Jean-Philippe BOURDENX (Bordeaux)

12h45 HDFol : les débats en 2018

Thierry HANNEDOUCHE (Strasbourg)

13h10 Modalités pratiques en HDFol

Mélanie HANOY (Rouen)

13h35 L'HDFol demain

Thomas BACHELET (Bordeaux)

14h00 Fin de la session

12h45 Symposium SANOFI

Salle MATISSE

14h00 Les maladies rénales génétiques

Modérateur : Pierre RONCO (Paris)

12h45 NGS

Cyril GOIZET (Bordeaux)

13h10 Recommandations de prise en charge de la maladie de Fabry

Dominique P. GERMAIN (Garches)

13h35 Actualités dans les maladies rénales génétiques

Vincent AUDARD (Créteil)

14h00 Fin de la session



14h15 **Actualités DIALYSE 2** Auditorium VAUBAN
15h45 **Les nouveaux dialysats, pour quels bénéfices ?**
Modérateurs : Laurent JUILLARD (Lyon), Fitsum GUEBRE-EGZIABHER (Lyon)

14h15 **Dialyse citrate et Ca Mg**
Julien ANIORT (Clermont-Ferrand)

14h35 **Dialyse au citrate et acidose**
Simon MUCHA (Bordeaux)

14h55 **Dialysats et survie**
Lucile MERCADAL (Paris)

15h15 **Dialysats péritonéaux**
François VRTOVSNIK (Paris)

15h35 **Questions / Réponses**

15h45 Fin de la session
Pause & Visite de l'exposition

Session POSTERS COMMENTES 2 // Rdv dans l'AGORA située dans l'exposition
Détails page 43

14h15 **Actualités NEPHROLOGIE CLINIQUE 2** Auditorium EUROTOP
15h45 **Diabète et rein**
Modérateurs : François GLOWACKI (Lille), Pierre DELANAYE (Liège, Belgique)

14h15 **Néphropathies diabétiques non albuminuriques**
Jean-Michel HALIMI (Tours)

14h35 **Quand biopsier un patient diabétique ?**
Jonathan CHEMOUNY (Paris)

14h55 **Inhibiteurs de SGLT2**
Louis POTIER (Paris)

15h15 **Acidose lactique et metformine : un coupable idéal ?**
Alain WYNCKEL (Reims)

15h35 **Questions / Réponses**

15h45 Fin de la session
Pause & Visite de l'exposition

Session POSTERS COMMENTES 2 // Rdv dans l'AGORA située dans l'exposition
Détails page 43



14h15 Session CLUB DES JEUNES NEPHROLOGUES

Auditorium PASTEUR

15h45 Les fake news en néphrologie : ces bonnes idées qui ont échoué

Modérateurs : Côme BUREAU (Paris), Lucile FIGUERES (Nantes)

14h15 Fake news physiopathologiques

Laurent MESNARD (Paris)

14h45 Fake news en transplantation

Maryvonne HOURMANT (Nantes)

15h15 Fake news dans l'insuffisance rénale chronique

Bertrand DUSSOL (Marseille)

15h45 Fin de la session

Pause & Visite de l'exposition

Session POSTERS COMMENTES 2 // Rdv dans l'AGORA située dans l'exposition

Détails page 43

14h15 Actualités RECHERCHE EN NEPHROLOGIE

Salle MATISSE

15h45 Points forts 2018 de la recherche à la SFNDT

Modératrices : Véronique FREMEAUX-BACCHI (Paris), Fatouma TOURE (Reims)

14h15 Néphrologie : FSGS

Yosu LUQUE (Paris)

14h45 Dialyse : membrane péritonéale et inflammasome

Johann MORELLE (Bruxelles, Belgique)

15h15 Transplantation : greffe d'îlots pancréatiques

Olivier THAUNAT (Lyon)

15h45 Fin de la session

Pause & Visite de l'exposition

Session POSTERS COMMENTES 2 // Rdv dans l'AGORA située dans l'exposition

Détails page 43



15h50 **Session POSTERS COMMENTES 2 - DIALYSE / TRANSPLANTATION** *Exposition / AGORA*

16h08 Modérateurs : Patrick FIEVET (Creil), Marine FRIMAT (Lille)

- 15h50 **PC-D04. Prévention de la désinsertion des aiguilles veineuses en centre**
Pascal SERIS, C. MAHEAS, C. SALTIEL, F. CORDOBA, I. MAGNET, S. BARBOT,
C. AUDRAIN, C. RIDEL (Aura Paris Plaisance)
- 15h53 **PC-D05. Validation volumétrique et biologique d'un nouvel échantillonneur de dialysat**
Thibault DOLLEY-HITZE, E. MARY (Saint-Malo), N. DUBOIS (Laboratoires réunis Biorance)
- 15h56 **PC-D06. Intérêt de la télémedecine en Nouvelle-Calédonie. Etude comparative de 2 populations d'hémodialisés suivis en UHP : l'une suivi en téléconsultation mensuelle et consultation physique trimestrielle, l'autre en consultation physique mensuelle**
Laurie-Mathilde MICHEL (Nancy), Y. BUTTE, O. CARCELES, T. LAMY, Y. DOUSSY, B. GLASMAN, C. MESGUEN, J-M. TIVOLLIER, N. QUIRIN (Dumbéa, Nouvelle-Calédonie)
- 15h59 **PC-T01. Intérêt du Trabecular Bone Score (TBS) dans l'évaluation du risque fracturaire du transplanté rénal**
Niels BRÜCKMANN, H. BRASSART, P. GUGGENBUHL, R. GARLANTEZEC, C. ROUSSEAU, L. PELTIER, C. VIGNEAU (Rennes)
- 16h02 **PC-T02. Causes et facteurs prédictifs d'échec de transplantation rénale dans la première année post-greffe : une étude multicentrique sur 179 cas**
Gauthier FLAHAUT, P-F. WESTEEL, P. DE SOUSA (Amiens), M. HAZZAN (Lille), I. ETIENNE (Rouen), G. CHOUKROUN (Amiens)
- 16h05 **PC-T03. Pronostic de 116 greffes rénales issues de donneurs cadavériques de plus de 70 ans : une étude rétrospective et monocentrique**
Mehdi MAANAOUÏ, F. PROVOT, A. LIONET, M. FRIMAT, C. LEBAS, F. GLOWACKI, C. NOËL, M. HAZZAN (Lille)
- 16h08 Fin de la session



16h15 Session commune SFNDT / SNFMI *Auditorium VAUBAN*
17h45 Nouveautés dans la physiopathologie et la prise en charge du lupus systémique
Modérateurs : Gabriel CHOUKROUN (Amiens), Noémie JOURDE-CHICHE (Marseille)

16h15 **Interférons : biomarqueurs et cibles thérapeutiques du lupus systémique**
Alexis MATHIAN (Paris)

16h45 **Spécificité des glomérulonéphrites extramembraneuses au cours du lupus**
Maryam ASSEM (Amiens)

17h15 **Prise en charge globale du lupus systémique**
Zahir AMOURA (Paris)

17h45 Fin de la session

16h15 Session CLO 1 *Auditorium EUROTOP*
17h45 Epigénétique, vous avez dit épigénétique ?
Modératrices : Christelle CAUFFIEZ (Lille), Christophe MARIAT (Saint-Etienne)

16h15 **Environnement, diabète et complications : quel rôle de la/(l'épi)génétique ?**
Amar ABDERRAHMANI (Lille)

16h45 **La mémoire du tubule**
Alexandre HERTIG (Paris)

17h15 **Les miARN : nouveaux acteurs des pathologies rénales aiguës et chroniques ?**
François GLOWACKI (Lille)

17h45 Fin de la session

16h15 Actualités TRANSPLANTATION 2 *Auditorium PASTEUR*
17h45 Contraception et grossesse chez la patiente transplantée
Modérateurs : Sophie CAILLARD (Strasbourg), Valérie CHATELET-POULIQUEN (Caen)

16h15 **Contraception chez le transplanté : nouvelles recommandations HAS 2018 - partie 1**
Joëlle FAVRE-BONTE (Saint-Denis)

16h30 **Contraception chez le transplanté : nouvelles recommandations HAS 2018 - partie 2**
Bruno HURAUULT de LIGNY (Caen)

16h45 **Fertilité et immunosuppression ?**
Julien ZUBER (Paris)

17h15 **La grossesse chez la transplantée de rein : risques et conséquences**
Marie FRIMAT (Lille)

17h45 Fin de la session



16h15 Session CONCOURS DES INTERNES

Salle MATISSE

17h45 Modérateurs : Marie-Noëlle PERALDI (Paris), Philippe RIEU (Reims)

16h15 CI-01N. Urgence hypertensive et syndrome hémolytique et urémique : description phénotypique et génétique

Idris BOUDHABHAY, K. EL KAROUI (Créteil), F. FAKHOURI (Nantes), F. PETITPREZ, L. MESNARD, P. VIERA-MARTINS, France Groupe d'Etude du SHU atypique, J-M. HALIMI, V. FREMEAUX-BACCHI (Paris)

16h27 CI-02N. Mosaïsme dans la polykystose rénale autosomique dominante : description de 10 cas et implications en pratique clinique

Vinh Toan HUYNH, M-P. AUDREZET (Brest), E. RENAUDINEAU (Saint-Malo), C. COURIVAUD (Besançon), D. A. HRISTEA (Nantes), R. PERRICHOT (Vannes), M. LAVILLE (Lyon), Le Groupe GENKYST, Y. LE MEUR, E. CORNEC-LE GALL (Brest)

16h39 CI-03N. Toxicité rénale des immunothérapies : résultats préliminaires de l'étude ImmuNoTox

Maxime ESPI, C. TEUMA, G. BASSE, M. NOUVIER, D. MAILLET, P-J. SOUQUET, S. DALLE, D. FOUQUE (Lyon)

16h51 CI-04D. Volume plaquettaire moyen et dysfonction de la fistule artério-veineuse dans une cohorte prospective de patients hémodialysés chroniques

Stéphane BURTEY, G. LANO, M. SALLEE (Marseille)

17h03 CI-05T. Impact d'anticorps préformés anti-HLA-Cw et anti-HLA-DP spécifiques du donneur en transplantation rénale

Paul CHAMLEY, P. VARLET, A. LIONET, C. NOEL, M. HAZZAN, F. PROVOT (Lille)

17h15 CI-06R. Rôle physiopathologique de l'endothélium dans la polykystose rénale autosomique dominante

Mouad HAMZAoui (Rouen), Z. DJERADA (Reims), V. RICHARD, P. MULDER, J. BELLIN, D. GUERROT (Rouen)

17h27 CI-07E. Standardisation des critères de jugement en néphrologie. PolyKystose Rénale (SONG-PKR) : groupes de discussion avec technique de groupe nominale

Claire GENESTE (Paris), Y. CHO, A. TONG, T. GUTMAN (Sydney, Australie), B. SAUTENET (Paris)

17h39 Remise du prix du Concours des Internes

17h45 Fin de la session



18h00 Symposium BAXTER

Auditorium EUROTOP

19h30 A un clic de vos patients : évolution ou révolution ?

Modérateurs : Laurent JUILLARD (Lyon), Cécile COURIVAUD (Besançon)

18h00 Le profil des patients en DPA a-t-il changé ?

Christian VERGER (RDPLF)

18h20 Apport de la télésurveillance en DPA : première expérience

Valérie CAUDWELL (Corbeil-Essonnes)

18h40 Identification d'un dysfonctionnement de cathéter en DPA à l'aide d'un cycleur relié à un système de télésurveillance

Valérie JOTTERAND-DREPPER (Genève, Suisse)

19h00 Impact d'un système de télésurveillance en DPA sur la charge en soins et efficacité

Georgie PHARRO (Southend, Royaume-Uni)

19h20 Questions / Réponses

19h30 Fin de la session

18h00 Symposium Vifor Fresenius Medical Care Renal Pharma

Auditorium PASTEUR

19h30 Prise en charge de la carence martiale chez les patients IRC : de la physiologie à la pratique

Modérateurs : Eric THERVET (Paris), Corinne GUIBERGIA (Aix-en-Provence)

18h00 Physiopathologie de la carence martiale en insuffisance rénale

Philippe RIEU (Reims)

18h20 Résultats de l'enquête sur les pratiques d'utilisation du fer IV en insuffisance rénale (partenariat SFNDT)

Philippe BRUNET (Marseille)

18h50 Prise en charge de la carence martiale chez l'insuffisant rénal dans la « vraie vie »

Luc FRIMAT (Nancy)

19h10 Prise en charge de la carence martiale en insuffisance cardiaque et conséquences sur la fonction rénale

Bruno MOULIN (Strasbourg)

19h30 Fin de la session

18h00 Symposium HEMA. T MEDICAL

Salle MATISSE

19h30 Qu'apporte la rhéophérèse dans les troubles microcirculatoires ?

Modérateur : Christophe RIDEL (Paris)

18h00 Traitement par rhéophérèse des atteintes microcirculatoires dans les artériopathies distales

Thomas ROBERT (Marseille)

18h30 Rationnel de la rhéophérèse dans la calciphylaxie

Arnaud LIONET (Lille)

19h00 Traitement de la dégénérescence maculaire liée à l'âge atrophique par rhéophérèse

Jean-Claude QUINTYN (Toulouse)

19h30 Fin de la session



07h45 Accueil des participants / Ouverture de l'exposition

08h30 Actualités DIALYSE 3

Auditorium VAUBAN

09h45 Sujet âgé en dialyse

Modérateurs : Philippe NICLOUD (Sallanches), Caroline CREPUT (Paris)

08h30 **Evaluation gériatrique au départ**

Florent GUERVILLE (Bordeaux)

08h45 **Dialyse péritonéale ou hémodialyse**

Didier AGUILERA (Vichy)

09h00 **Cathéter ou FAV à tout prix**

Bernard BRANGER (Nîmes)

09h15 **Support nutritionnel**

Daniel TETA (Sion, Suisse)

09h30 **Questions / Réponses**

09h45 Fin de la session

08h30 Actualités NEPHROLOGIE CLINIQUE 3

Auditorium EUROTOP

09h45 Actualités imagerie rénale

Modérateurs : Jean-Jacques BOFFA (Paris), François JOURET (Liège, Belgique)

08h30 **Diagnostic non-invasif de la fibrose rénale**

Sophie DE SEIGNEUX (Genève, Suisse)

08h45 **Nouvelles indications du PET scanner en néphrologie**

François JOURET (Liège, Belgique)

09h00 **Reste-t-il une place pour le doppler des artères rénales ?**

Stéphane LUONG (Lyon)

09h15 **Evaluation fonctionnelle par IRM rénale**

Laurent JUILLARD (Lyon)

09h30 **Questions / Réponses**

09h45 Fin de la session



08h00 Accueil des participants / Ouverture de l'exposition

08h30 Actualités TRANSPLANTATION 3

Auditorium PASTEUR

09h45 Donneurs vivants : interface avec le néphrologue traitant

Modérateur : Yannick LE MEUR (Brest)

08h30 **Intérêt de la greffe préemptive avec DV**

Marc HAZZAN (Lille)

09h05 **Recenser et informer les futurs donneurs potentiels**

Lionel COUZI (Bordeaux), Thierry BARANGER (Bordeaux)

09h25 **Vers un parcours personnalisé du bilan du DV**

Christophe LEGENDRE (Paris)

10h00 Fin de la session

08h30 Atelier CLUB FRANCOPHONE DE PATHOLOGIE RENALE 1

Salle MATISSE

09h45 Tubulopathie toxique et iatrogène

Modérateurs : Viviane GNEMMI (Lille), David BUOB (Paris)

08h30 **Introduction et présentation du Club Francophone Pathologie Rénale**

Isabelle BROCHERIOU (Paris)

08h40 **Tubulopathie toxique et iatrogène**

Vincent VUIBLET (Reims)

09h05 **Observation n° 1**

Cécile PICARD (Lyon), Isabelle BROCHERIOU (Paris)

09h25 **Observation n° 2**

Mathilde LEMOINE, Arnaud FRANÇOIS (Rouen)

09h45 Fin de la session



10h00 Session PLENIERE 2

Auditorium VAUBAN

10h45 Modérateur : Christian NOEL (Lille)

CONFERENCE

10h00 La néphro-écologie d'aujourd'hui et demain

Marc de BROE (Anvers, Belgique)

10h30 REMISE DES PRIX ET BOURSES

Prix PKD France, Association PolyKystose France - Sophie LIMOU (Nantes)

Prix AMGEN - Xavier ITURRIOZ (Paris)

Bourse M2 BAXTER - Dorian NEZAM (Paris)

Bourse M2 OTSUKA - Paul GABARRE (Paris)

Bourse M2 SANTELYS - Idris BOUDHABHAY (Paris)

Bourse M2 FEHAP - Julien PROUVOT (Montpellier)

10h45 Fin de la session

Pause & Visite de l'exposition

Session POSTERS COMMENTES 3 // Rdv dans l'AGORA située dans l'exposition

Détails page 50



10h50 Session POSTERS COMMENTES 3 - NEPHROLOGIE / TRANSPLANTATION *Exposition / AGORA*

11h08 Modérateurs : Valérie MOAL (Marseille), Lionel COUZI (Bordeaux)

10h50 **PC-N04. Agir pour la santé des reins : le premier MOOC connectiviste !
Nouvelle approche de prévention ou outil d'éducation thérapeutique ?**
Corinne ISNARD BAGNIS (Paris)

10h53 **PC-N05. Pronostic des syndromes néphrotiques idiopathiques du sujet âgé
Etude rétrospective multicentrique**
Eloïse COLLIUO (Toulouse), A. KARRAS, J-J. BOFFA, N. JOURDE-CHICHE,
M. LEQUINTREC (Paris), N. DEMOULIN (Louvain, Belgique), D. DUCLOUX (Besançon),
A. HUMMEL, V. AUDARD (Paris), S. FAGUER (Toulouse)

10h56 **PC-N06. Insuffisance rénale aiguë au cours de la prise en charge des
endocardites infectieuses : incidence, facteurs de risques et pronostic**
Florent VON TOKARSKI, A. LEMAIGNEN, A. BERNARD, L. FAUCHIER, L. BERNARD,
J-M. HALIMI (Tours)

10h59 **PC-T04. Impact de la technique d'évaluation du DFG sur l'éligibilité au don des
donneurs vivants de rein**
François GAILLARD, M. COURBEBASSE (Paris), N. KAMAR (Toulouse), L. ROSTAING
(Grenoble), S. GIRERD (Nancy), M. FLAMANT (Paris), B. MOULIN (Strasbourg),
C. LEGENDRE (Paris), P. DELANAYE (Liège, Belgique), C. MARIAT (Saint-Etienne)

11h02 **PC-T05. L'absence de prophylaxie anti-CMV n'est pas délétère chez les greffés
rénaux immunisés contre le CMV recevant une induction non déplétante.
Etude rétrospective multicentrique de 372 patients**
Hugoline BOULAY, E. OGER (Rennes), D. CANTAROVICH (Nantes), P. GATAULT (Tours),
A. THIERRY (Poitiers), Y. LE MEUR (Brest), J. SAYEGH (Angers), C. VIGNEAU,
N. LORCY (Rennes)

11h05 **PC-T06. Caractéristiques de la transplantation rénale chez 35 patients
drépanocytaires
Une étude française rétrospective multicentrique**
Christel GERARDIN, A. MOKTEFI (Créteil), C. COUCHOUD (Agence de la biomédecine),
A. KARRAS (Paris), P. GATAULT (Tours), N. OUALI, D. ANGLICHEAU (Paris),
P. GRIMBERT (Créteil), V. AUDARD (Paris)

11h08 Fin de la session



11h15 **Communications orales DIALYSE 2** *Auditorium VAUBAN*

12h30 Modérateurs : Cécile VIGNEAU (Rennes), Philippe ZAOUÏ (Grenoble)

11h15 **CO-D08. Indicateur Composite du bon usage des Antibiotiques en Dialyse (ICATB-DIA) : résultats de la consommation des antibiotiques à l'ECHO de 2014 à 2017**

Bertin EBIKILI, V. MENOYO, Jean-P. IMIELA, M. MENANTEAU,
F. LAVAINNE (Association ECHO)

11h25 **CO-D09. Résultats cliniques de la création d'une fistule percutanée avec le système ELLIPSYS : le point de vue du néphrologue**

Hebia HEBIBI, J. ACHICHE (NephroCare), A. MALLIOS (Paris)

11h35 **CO-D10. Prévention des complications thrombotiques de cathéters tunnésés en dialyse par l'utilisation prophylactique d'une solution verrou contenant de l'urokinase : une étude prospective randomisée contrôlée en double-aveugle**

Florence BONKAIN (Bruxelles, Belgique), J-C. STOLEAR (Tournai, Belgique),
C. CATALANO, D. VANDERVELDE (Bruxelles, Belgique), S. TREILLE (Charleroi, Belgique),
M-M. COUTTENYE (Anvers, Belgique), A. DHONDT (Gand, Belgique),
M. LIBERTALIS, C. TIELEMANS, K. M. WISSING (Bruxelles, Belgique)

11h45 **CO-D11. Eco-contrôle et plan environnemental : les outils au service de l'environnement en hémodialyse**

Charles CHAZOT, F. AUTIN (NephroCare), B. FABRE (Fresenius Medical Care),
G. BENDINE (NephroCare)

11h55 **CO-D12. Création d'une unité de traitement conservateur**

Sophie PARAHY (ECHO Confluent)

12h05 **CO-D13. Bilan carbone d'une unité d'hémodialyse au Maroc**

Hajar BELYMAM, L. KORTOBI, A. SABTI, N. MTIOUI, M. ZAMD, A. AIT TALEB, G. MEDKOURI,
S. EL KHAYAT, M. BENGHANEM, B. RAMDANI (Casablanca, Maroc)

12h15 **CO-D14. Impact d'un bain de dialyse enrichi en acides aminés branchés sur la concentration plasmatique d'acides aminés des patients hémodialysés**

Patrik DELEVAL (Nephrocare), B. LUAIRE, P. LAFAY (Fresenius Medical Care - Smad,
France), M. STRAUSS-GABO, B. CANAUD (Fresenius Medical Care, Allemagne),
C. CHAZOT (Nephrocare)

12h25 **Questions / Réponses**

12h45 Fin de la session



11h15 Communications orales NEPHROLOGIE 2

Auditorium EUROTOP

12h30 Modérateurs : Fatouma TOURE (Reims), Dominique GUERROT (Rouen)

- 11h15 **CO-N08. Développement d'un score combinant l'IRM de diffusion à des marqueurs sanguins pour quantifier la fibrose rénale**
Lena BERCHTOLD, I. FRIEDLI, L. A CROWE, C. MARTINEZ, S. MOLL, K. HADAYA, T. DE PERROT, P-Y. MARTIN, J-P. VALLEE, S. DE SEIGNEUX (Genève, Suisse)
- 11h25 **CO-N09. Traitement de la polykystose par le tolvaptan : expérience du groupe Genkyst**
Yannick LE MEUR, L. GOLBIN (Brest), E. RENAUDINEAU, J-P. JAULIN (Rennes), H. LONGUET, L. ECOTIÈRE (Brest), G. SERRET (Saint-Malo), C. CHARASSE, D. LABATUT, E. CONEC-LE GALL (Rennes)
- 11h35 **CO-N10. Prévention de l'insuffisance rénale aiguë liée au Cisplatine par la supplémentation en magnésium : revue systématique et méta-analyse**
Aghilès HAMROUN, R. LENAIN (Lille), J-J. BIGNA (Paris), M. MAANAOUI (Lille), L. BUI, F. GLOWACKI (Lille)
- 11h45 **CO-N11. Comparaison de la présentation clinique et histologique de la néphropathie à IgA entre les enfants et les adultes**
Thomas ROBERT (Marseille), A. CAMBIER, K. EL KHAROU, A. SERVAIS, M. RABANT, M. PEUCHMAUR, A. HERTIG, G. DESCHENES, R. SALOMON, J. HOGAN (Paris)
- 11h55 **CO-N12. Facteurs prédictifs d'insuffisance rénale aiguë sévère et de mortalité au cours des rhabdomyolyses sévères**
Stanislas FAGUER, S. SILVA, B. GEORGES (Toulouse), C. CARTERY (Valenciennes), T. ROBERT (Marseille), T. KRUMMEL (Strasbourg), E. RONDEAU (Paris), M. FRIMAT (Lille), J-M. REBIBOU (Dijon), N. CANDELA (Toulouse)
- 12h05 **CO-N13. Angioplastie rénale sur sténose athéroscléreuse dans l'ère post-ASTRAL**
Niels BRÜCKMANN, J. HISSIER, A. LARRALDE, G. BOUZILLE, A. CARDON, C. VIGNEAU, D. BOULMIER, T. FROUGET (Rennes)
- 12h15 **CO-N14. Performances des équations basées sur la créatinine ou la cystatine C en Afrique sub-saharienne : intérêt de l'équation « Full Age Spectrum »**
J. BUKABAU (Congo, République Démocratique du Congo), A. GNIONSAHE, D. MONNET (Abidjan, Côte d'Ivoire), H. POTTEL (Kortrijk, Belgique), E. CAVALIER (Liège, Belgique), J-R. MAKULO, N. NSEKA, E. SUMAILI (Congo, République Démocratique du Congo), Pierre DELANAYE (Liège, Belgique), E. YAYO (Abidjan, Côte d'Ivoire)
- 12h25 **Questions / Réponses**
- 12h30 Fin de la session



11h15 Communications orales TRANSPLANTATION 2

Auditorium PASTEUR

12h30 Modérateurs : Emmanuel MORELON (Lyon), Mohammed BENGHANEM-GHARBI (Casablanca, Maroc)

11h15 CO-T08. Traitement par Eculizumab des récidives cliniques de GC3 / Ig-GNMP idiopathiques après transplantation rénale

Guillaume JEANTET (Montpellier), D. BERTRAND (Rouen), F. FAKHOURI (Nantes), A. LIONET (Lille), J. ZUBER (Paris), P. GATAULT (Tours), B. DUSSOL (Marseille), H. PERROCHIA (Montpellier), V. FREMEAUX-BACCHI (Paris), M. LE QUINTREC (Montpellier)

11h25 CO-T09. Impact de l'obésité en transplantation rénale en France : étude de cohorte prospective à partir des registres REIN et CRISTAL entre 2008 et 2014
Clarisse GREZE, C. GARROUSTE, B. PEREIRA, J. ANIORT, A-E. HENG (Clermont-Ferrand)

11h35 CO-T10. Une baisse rapide de l'immunosuppression réduit la durée de la virémie BK virus chez le patient transplanté rénal, mais augmente le risque d'émergence d'anticorps spécifiques du donneur (DSA) de novo

Arnaud DEVRESSE (Bruxelles, Belgique), C. TINEL, A. VERMOREL, L. MORIN, V. AVETTAND-FENOEL, L. AMROUCHE, J. ZUBER, C. LEGENDRE, M. RABANT, D. ANGLICHEAU (Paris)

11h45 CO-T11. Caractéristiques des centres de greffe associées à la greffe rénale avec donneur vivant en France : une analyse hiérarchique avec un modèle multiniveau
Valérie CHATELET (Caen), P. GATAULT (Tours), M. HAZZAN (Lille), D. ANGLICHEAU (Paris), G. LAUNOY, T. LOBBEDEV (Caen), B. MOULIN (Strasbourg)

11h55 CO-T12. Implication des proches dans la démarche de prélèvement d'organes après mort encéphalique : enquête nationale auprès des coordinateurs hospitaliers

Raphaële DAVID (Montreuil), M-F. MAMZER-BRUNEEL (Paris)

12h05 CO-T13. Recherche de marqueurs in vitro spécifiques de la récurrence post greffe de la hyalinose segmentaire et focale

Mario OLLERO, Sarah ZEROUALI-BLONDEAU (Créteil), R. MAAS (Nijmegen, Pays-Bas), J. ONISZCZUK, S-Y. ZHANG, A. PAWLAK, D. SAHALI

12h15 CO-T14. Comparaison de la fonction rénale à 1 an entre les donneurs vivants de rein Caucasiens et d'origine Africaine présentant un génotype apoL1 à faible risque d'insuffisance rénale terminale

François GAILLARD, O. GRIBOUVAL, M. COURBEBASSE, C. FOURNIER, C. ANTIGNAC, C. LEGENDRE, A. SERVAIS (Paris)

12h25 Questions / Réponses

12h30 Fin de session



11h15 Communications orales EPIDEMIOLOGIE

Salle MATISSE

12h30 Modératrices : Bénédicte STENGEL (Villejuif), Bénédicte SAUTENET (Tours)

11h15 **CO-E01. Associations entre prurit et qualité de vie, dépression et sommeil chez les patients avec une maladie rénale chronique modérée ou avancée**

Elodie SPEYER (Paris), N. SUKUL (Michigan, Etats-Unis), B. BIEBER (Arbor Research Collaborative for Health, Etats-Unis), Antonio A. LOPES (Bahia, Brésil), H. C. RAYNER (Birmingham, Royaume-Uni), B. M. ROBINSON, R. L. PISONI (Arbor Research Collaborative for Health, Etats-Unis), M. LAVILLE (Lyon), B. STENGEL (Villejuif)

11h25 **CO-E02. Peut-on améliorer l'accès à l'emprunt pour les malades en insuffisance rénale terminale ?**

Christian JACQUELINET, N. AL HAWAJRI, M. LASSALLE, C. COUCHOUD (Saint-Denis la Plaine), E. MONNET (Université de Franche-Comté), T. HANNEDOUCHE (Strasbourg), C. VIGNEAU (Rennes)

11h35 **CO-E03. Changement de l'épidémiologie du syndrome hémolytique urémique atypique en France à l'ère de l'eculizumab**

Groupe d'Etude SHU atypique

11h45 **CO-E04. Effets cliniques des pratiques de soins liées aux cathéters en dialyse péritonéale. Etude des données du RDPLF**

Antoine LANOT, C. BECHADE (Caen), C. VERGER (Pontoise), I. VERNIER (Narbonne), T. LOBBEDEV (Caen)

11h55 **CO-E05. Variations géographiques du démarrage en urgence de la dialyse chronique en Bretagne**

Cindy PADILLA, M. RAFFRAY, A. PLADYS, C. VIGNEAU, S. BAYAT (Rennes)

12h05 **CO-E06. Disparités infrarégionales d'incidence de l'Insuffisance Rénale Chronique Terminale (IRCT) - influence de la défaveur socio-économique et de l'environnement**

F. OCCELLI, M. GENIN, C. LANIER, **François GLOWACKI** (Lille)

12h15 **CO-E07. Le profil d'obésité est-il associé à la qualité de vie des patients atteints de Maladie Rénale Chronique (MRC) ?**

Marie-Laure SCHWEITZER (Nancy), B. STENGEL (Villejuif), K. LEGRAND, S. BRIANÇON (Nancy), M. LAVILLE (Lyon), L. FRIMAT, C. AYAV (Nancy)

12h25 **Questions / Réponses**

12h30 Fin de la session

12h45 Réunion commune CUEN / CNU

Salle RUBENS

14h00



12h45 Symposium AMGEN

Auditorium EUROTOP

14h00 Enseignements récents et prise en charge de la maladie rénale chronique

Modérateurs : Pablo URENA-TORRES (Paris), Christian COMBE (Bordeaux)

12h45 L'axe FGF23-KLOTHO, actualités et implications

François BRAZIER (Paris)

13h05 Le risque cardiovasculaire chez l'insuffisant rénal chronique

Thierry KRUMMEL (Strasbourg)

13h25 Cas clinique : l'hyperparathyroïdie secondaire mal contrôlée

Antoine BRACONNIER (Reims)

13h50 Questions / Réponses

14h00 Fin de la session

12h45 Symposium Vifor Fresenius Medical Care Renal Pharma

Auditorium PASTEUR

14h00 Nouvelles perspectives dans la prise en charge de l'hyperkaliémie des patients sous bloqueurs du SRAA

Modérateurs : Dominique JOLY (Paris), Bruno MOULIN (Strasbourg)

12h45 Néphroprotection : un besoin médical mal couvert

Laurent JUILLARD (Lyon)

13h10 Monitoring de la kaliémie chez les patients sous bloqueurs du SRAA

Éric THERVET (Paris)

13h35 Un nouveau traitement de l'hyperkaliémie pour optimiser l'utilisation des bloqueurs du SRAA

Jean-Michel HALIMI (Tours)

14h00 Fin de la session



12h45 **Symposium CHIESI**

Salle MATISSE

14h00 **Tubulopathies génétiques à l'âge adulte : en pratique pour le néphrologue adulte**

Modérateur : Gabriel CHOUKROUN (Amiens)

12h45 **Les syndromes de Bartter et de Gitelman de la pédiatrie à l'âge adulte : prise en charge pratique**

Denis MORIN (Montpellier)

13h10 **Une maladie lithiasique : la cystinurie**

Aurélia BERTHOLET (Lyon)

13h35 **Une maladie métabolique : la cystinose et ses complications rénales**

Aude SERVAIS (Paris)

14h00 Fin de la session



14h15 Session SNP - SOCIÉTÉ DE NÉPHROLOGIE PÉDIATRIQUE

Auditorium VAUBAN

Le syndrome néphrotique idiopathique de l'enfant

15h45 Modérateurs : Michel TSIMARATOS (Marseille), Vincent AUDARD (Créteil)

14h15 **Nouveau protocole SNP de la première poussée**

Charlotte SAMAILLE (Lille)

14h45 **Stratégie thérapeutique globale en pédiatrie**

Stéphanie TELLIER (Toulouse)

15h15 **SNI de début pédiatrique, quel devenir à l'âge adulte ?**

Emanuelle PLAISIER (Paris)

15h45 Fin de la session

Pause & Visite de l'exposition

Session POSTERS COMMENTES 4 // Rdv dans l'AGORA situé dans l'exposition

Détails page 59

14h15 Session CLO 2

Auditorium EUROTOP

Le traitement conservateur de l'IRC terminale

15h45 Modérateurs : Maurice LAVILLE (Lyon), François PROVOT (Lille)

14h15 **Evaluation du devenir d'une file active de patients âgés au stade d'IRC terminale en fonction de la typologie de prise en charge**

Olivier MORANNE (Nîmes)

14h40 **Evaluation gériatrique pratique concernant la fragilité des patients âgés en IRC pré-terminale pour aide à la décision de prise en charge**

Jean-Baptiste BEUSCART (Lille)

15h05 **Freins et contraintes à envisager concernant la prise en charge d'une file active de patients âgés en IRC pré-terminale**

Christian NOËL (Lille)

15h45 Fin de la session

Pause & Visite de l'exposition

Session POSTERS COMMENTES 4 // Rdv dans l'AGORA situé dans l'exposition

Détails page 59



14h15 Session SFNDT / ASSOCIATIONS DE PATIENTS

Auditorium PASTEUR

Modérateurs : Gabriel CHOUKROUN (Amiens), Bruno MOULIN (Strasbourg),
Philippe BRUNET (Marseille)

14h15 Introduction

Gabriel CHOUKROUN (Président de la SFNDT, Amiens)

14h20 France Rein

14h35 Renaloo

14h50 AIRG France

15h05 PKD France

15h20 Questions / Réponses

15h45 Fin de la session

Pause & Visite de l'exposition

Session POSTERS COMMENTES 4 // Rdv dans l'AGORA situé dans l'exposition

Détails page 59

14h15 Atelier CLUB FRANCOPHONE DE PATHOLOGIE RENALE 2

Salle MATISSE

15h45 Observations interactives

Modérateurs : Isabelle BROCHERIOU (Paris), Vincent VUIBLET (Reims)

14h15 Observation 1

Jean-Baptiste GIBIER (Lille)

14h30 Observation 2

David BUOB (Paris)

14h45 Observation 3

Sarah HUMEZ (Lille)

15h00 Observation 4

Marion RABANT (Paris)

15h15 Observation 5

Audrey HOUILLIER (Reims), Vincent VUIBLET (Reims)

15h30 Observation 6

**Résultat et remise du Prix du Club Francophone de Pathologie Rénale pour le
Poster Quiz**

Isabelle BROCHERIOU (Paris)

15h45 Fin de la session

Pause & Visite de l'exposition

Session POSTERS COMMENTES 4 // Rdv dans l'AGORA situé dans l'exposition

Détails page 59



15h50 Session POSTERS COMMENTES 4 - RECHERCHE / EPIDEMIOLOGIE *Exposition / AGORA*

16h08 Modérateurs : Olivier MORANNE (Nîmes), Bertrand KNEBELMANN (Paris)

15h50 **PC-R01. Rôle de l'urémie et du récepteur aux AGE (RAGE) dans la revascularisation post-ischémique**

Vincent DUPONT, R. AL-RIFAI, J. ORTILLON, P. RIEU, G. POITEVIN, J. STEPHANE, C. BOULAGNON-ROMBI, C. TOURNOIS, P. NGUYEN, F. TOURE (Reims)

15h53 **PC-R02. Le stiripentol diminue l'oxalurie et protège contre la néphropathie oxalo-calcique et l'intoxication à l'éthylène glycol**

Emmanuel LETAVERNIER, M. LE DUDAL, L. HUGUET, J. PEREZ, C. MARTORI, J-P. HAYMANN, V. FROCHOT, L. BAUD, M. DAUDON (Paris)

15h56 **PC-R03. Fabrication d'un réseau glomérulaire micro-vascularisé : néoformation d'une membrane basale glomérulaire**

Claire RIGOTHIER, J. PRETERRE, P. BUR, S. MUCHA, S. RUBIN, J. KALISKY, R. DEVILLARD, C. COMBE (Bordeaux)

15h59 **PC-E01. Devenir en dialyse en France des patients ayant une maladie des anticorps anti-membrane basale glomérulaire ou maladie de Goodpasture. Données du registre REIN 2002-2015**

Marion SALLEE (Marseille), C. COUCHOUD (Agence de la biomédecine), J. MOUSSI-FRANCES, M. FRAISSE, G. LANO, P. BRUNET, N. JOURDE-CHICHE (Marseille)

16h02 **PC-E02. Résultats de l'enquête nationale : pratiques de la prise en charge de la dénutrition en hémodialyse**

Stanislas BATAILLE (Marseille), J. BON (Toulon), J. CLUZE, M. PERRUCAUD, Y. MOUELHI, M. MIRA (Marseille)

16h05 **PC-E03. Couverture vaccinale des patients transplantés rénaux : enseignements d'une évaluation par questionnaire au niveau d'un centre**

Alicia PELAEZ, A. GAGNEUX BRUNON, I. MASSON, M. DINIC, G. CLAISSE, D. THIBAUDIN, E. ALAMARTINE, C. MARIAT, E. BOTELHO NEVERS, N. MAILLARD (Saint-Etienne)

16h08 Fin de la session



16h15 Actualités DIALYSE 4
17h45 Organisation et économie de la dialyse

Auditorium VAUBAN

Modérateurs : Philippe CHAUVEAU (Gradignan), Walid ARKOUCHE (La Réunion)

16h15 **Dialyse à domicile via le registre**
Cécile VIGNEAU (Rennes)

16h35 **Référentiel de biologie en hémodialyse**
Jean-Michel POUX (Irigny)

16h55 **Parcours de soins : projet ministériel**
Christian COMBE (Bordeaux)

17h15 **Choix des thérapeutiques et des dialyseurs (pharmacien), conciliation
médicamenteuse, analyse d'ordonnance**
Axelle COURET (Gradignan)

17h35 **Questions / Réponses**

17h45 Fin de la session

16h15 Actualités NEPHROLOGIE CLINIQUE 4
17h45 Néphropathies interstitielles

Auditorium EUROTOP

Modérateurs : Claire CARTERY (Valenciennes), Dominique GUERROT (Rouen)

16h15 **Que faire des microcalcifications retrouvées à la PBR ?**
Camille SAINT-JACQUES (Lille)

16h35 **Prise en charge des atteintes rénales de la sarcoïdose**
Jean-Jacques BOFFA (Paris)

16h55 **Néphropathie interstitielle aiguë sans cause évidente : CAT**
Vincent VUIBLET (Reims)

17h15 **Quand rechercher une NTIC autosomique dominante ?**
Stanislas FAGUER (Toulouse)

17h35 **Questions / Réponses**

17h45 Fin de la session



16h15 Actualités DIALYSE / TRANSPLANTATION

Auditorium PASTEUR

17h45 Femmes et méthodes de suppléance

Modérateurs : Yannick LE MEUR (Brest), Denis FOUQUE (Lyon)

16h15 La femme transplantée

Maryvonne HOURMANT (Nantes)

16h45 Femme et dialyse

Lucile MERCADAL (Paris)

17h15 Particularités des maladies rénales chez la femme

Cécile VIGNEAU (Rennes)

17h45 Fin de la session

16h15 Session NEPHROLOGIE SOLIDAIRE

Salle MATISSE

17h45 Modérateurs : Quentin MEULDERS (Avignon), Eric JEROME (New-York, Etats-Unis)

16h15 Le problème du curriculum de formation en néphrologie en Afrique subsaharienne

Abdou NIANG (Dakar, Sénégal)

16h45 Fièvre Lassa au Nigeria, expérience vécue d'un néphrologue

Yves TURPIN (Angoulême)

17h15 Du don de matériels à la création de centres de dialyse, des enjeux primordiaux pour les pays en voie de développement. Est-ce qu'il y a du changement ?

Jean-Pierre GARCIA PEREZ (Lyon)

17h45 Fin de la session



18h00 Symposium ALEXION

Auditorium EUROTOP

19h30 Et si c'était un SHUa ? Du diagnostic différentiel aux formes frontières...

Modérateur : Eric RONDEAU (Paris)

18h00 Introduction

Eric RONDEAU (Paris)

18h05 Transplantation, MAT et SHUa : pas facile de s'y retrouver mais pas question de se tromper

Dany ANGLICHEAU (Paris)

18h30 Des SHUa pas si secondaires...

Jean-Michel HALIMI (Tours)

19h00 A vous de jouer ! Le SHUa en pratique : questions-réponses

Eric RONDEAU (Paris)

19h25 Conclusion

19h30 Fin de la session

18h00 Symposium FRESENIUS KABI

Auditorium PASTEUR

19h30 Nutrition, observance et néphrologie

Modérateurs : Philippe BRUNET (Marseille), Denis FOUQUE (Lyon)

18h00 Apports protidiques et évolution de la maladie rénale

Stéphane BURTEY (Marseille)

18h30 Nutrition et pression artérielle

Thierry HANNEDOUCHE (Strasbourg)

19h00 Améliorer l'observance : quelles pistes ?

Aurélié UNTAS (Paris)

19h30 Fin de la session



18h00 **Symposium ASTELLAS**

Salle MATISSE

19h30 **Anémie et maladie rénale chronique
Des données épidémiologiques générales vers la prise en charge personnalisée**
Modératrice : Gabriel CHOUKROUN (Amiens), Marie ESSIG (Boulogne-Billancourt)

18h00 **Que nous apprennent les données épidémiologiques sur l'anémie de la maladie rénale chronique et sa prise en charge ?**

Ziad MASSY (Boulogne-Billancourt)


18h30 **Carence martiale, inflammation et fonction rénale résiduelle**

Thierry LOBBEDEV (Caen)

19h00 **Surcharge iatrogène en fer : chez qui ? pourquoi ? comment l'éviter ?**

Guy ROSTOKER (Quincy-sous-Sénart)

19h30 Fin de la journée



20h00 **SOIREE DU CONGRES AU TRIPOSTAL, LILLE**

Visite de l'exposition SPORTFOTO et cocktail dînatoire
www.lille3000.eu/sportfoto

Accès sur inscription : 45€ TTC / personne
Réservez votre/vos places en ligne ou à l'accueil du congrès
www.sfndt-congres.org

Tripostal - Avenue Willy Brandt, 59000 Lille
Accessible à pied depuis Lille Grand Palais, compter 15 min.
Parking le plus proche : Autocité-Euralille



08h30 **Assemblée générale SFNDT**
08h50

Auditorium VAUBAN

09h00 **Session CLO 3**
10h30 **Le complément comme cible thérapeutique**

Auditorium VAUBAN

Modérateurs : Pierre BATAILLE (Boulogne-sur-Mer), Mary-Jane GUERRY (Valenciennes)

09h00 **Le système du complément : actualités en 2018**
Marie-Agnès DRAGON-DUREY (Paris)

09h30 **La néphropathie à dépôts de C3 : rôle du complément et aspects thérapeutiques**
Sophie CHAUVET (Paris)

10h00 **Complement and ANCA vasculitis, from bench to bedside**
David JAYNE (Cambridge, Royaume-Uni)

10h30 Fin de la session
Pause & Visite de l'exposition

09h00 **Session CKD REIN**

Auditorium PASTEUR

10h30 Modérateurs : François GLOWACKI (Lille), Maryvonne HOURMANT (Nantes)

09h00 **CKD-REIN : 3000 patients engagés dans la recherche sur la santé rénale**
Bénédicte STENGEL (Villejuif)

09h20 **Incidence et conséquences des effets indésirables des médicaments dans la maladie rénale chronique**
Sophie LIABEUF (Amiens)

09h40 **Insuffisance rénale aiguë dans la maladie rénale chronique : un risque sous-estimé, une récupération difficile**
Aghilès HAMROUN (Villejuif)

10h00 **Préparation aux traitements de suppléance dans la maladie rénale chronique avancée : pratiques néphrologiques et vécu du patient**
Christian COMBE (Bordeaux)

10h20 **Questions / Réponses**

10h30 Fin de la session
Pause & Visite de l'exposition



09h00 Atelier TELEMEDECINE

Salle ARTOIS

10h30 Valorisation des premiers parcours patient en 2018

Modérateurs : Agnès CAILLETTE-BEAUDOIN (Vienne), Christophe MARIAT (Saint-Etienne)

**09h00 Cadre juridique et réglementaire des projets de télémédecine :
exemples en néphrologie**

Représentant de l'ARS Hauts-de-France

09h20 Etude eChronic - eNephro (Lille, Nancy, Bordeaux)

Evaluation médico-économique d'un système de télémédecine pour la prise en charge de l'IRC

Michèle KESSLER (Vandœuvre-lès-Nancy)

09h40 Izycardio : la téléconsultation de cardiologie pour faciliter l'accès à un soin de qualité

Fadi JAMAL (Lyon)

10h00 Première expérience en néphrologie

Bernard HORY (Avignon)

10h20 Questions / Réponses

10h30 Fin de la session

Pause & Visite de l'exposition

09h00 ATELIER ETHIQUE

Salle RUBENS

10h30 Temps éthique, temps technique

Modérateurs : Dorothée BAZIN-KARA (Strasbourg), Anne JOLIVOT (Lyon)

09h00 La conjugaison des temps en néphrologie

Bruno COEVOET (Saint-Quentin)

09h30 Atelier ETHIQUE

Didier TOUSSAINT (Paris)

10h00 La temporalité dans le soin

Clotilde OUDOT (Paris)

10h30 Fin de la session

Pause & Visite de l'exposition



11h00 Séance PLENIERE 3

Auditorium VAUBAN

11h45 Modérateur : Luc FRIMAT (Nancy)

CONFERENCE

11h00 Place de la chirurgie dans la prise en charge de l'obésité et du diabète
François PATTOU (Lille)

11h30 REMISE DE BOURSES

Bourse M2 SFNDT - Nicolas BENICHOU (Paris)
Bourse M2 SFNDT - Marion GULLY (Marseille)
Bourse M2 SFNDT - Gillian DIVARD (Paris)
Bourse M2 SFNDT - Florence RUNYO (Paris)
Bourse M2 SFNDT - Michèle SAIDI (Paris)
Allocation de recherche IRCT de la SFNDT

11h45 Fin de la session

11h45 QUOI DE NEUF ?

Auditorium VAUBAN

13h00 Modérateurs : Maryvonne HOURMANT (Nantes), Luc FRIMAT (Nancy)

11h45 En néphrologie clinique

Jean-François AUGUSTO (Angers)

12h10 En transplantation

Moglie Le QUINTREC (Montpellier)

12h35 En dialyse

Clémence BECHADE (Caen)

13h00 CONCLUSION

Auditorium VAUBAN

13h15 Modérateurs : Maryvonne HOURMANT (Nantes), Luc FRIMAT (Nancy)

13h15 Fin du 3^e Congrès de la SFNDT

>> Rdv au Palais des Congrès de Nancy, du 30 septembre au 4 octobre 2019

4^e
congrès

SOCIÉTÉ FRANCOPHONE DE NÉPHROLOGIE, DIALYSE ET TRANSPLANTATION

Sous la présidence de Luc FRIMAT (Nancy)



NANCY

CENTRE PROUVÉ

DU 30 SEPTEMBRE AU 4 OCTOBRE 2019

SESSIONS DPC – 30 SEPTEMBRE ET 1^{ER} OCTOBRE



www.sfndt-congres.org



#sfndt2019



LES POSTERS



NOUVEAUTÉS 2018

Tous les posters sélectionnés sont disponibles au format numérique. Retrouvez-les sur les 10 bornes de consultation tactiles mis à disposition au sein de l'espace posters, et ce, pendant toute la durée du congrès, du mardi au vendredi.

Recherche par thématique, par sous-thème
Recherche par auteur,
Poser vos questions à l'auteur
Notez les posters ★★★★★

TYPES DE PRÉSENTATION

- Communications affichées : disponible au format « papier » et numérique
- Posters commentés : présentation de 3 min, disponible au format « papier » et numérique
- Posters numériques : certaines communications sont disponibles exclusivement sous ce format

THÉMATIQUES PRINCIPALES

- Dialyse (D)
- Epidémiologie (E)
- Néphrologie (N)
- Recherche fondamentale (R)
- Transplantation (T)

AFFICHAGE

Les posters commentés bénéficient d'une exposition au format « papier », et ce pendant toute la durée du congrès autour de l'« Espace AGORA ».

Les communications affichées bénéficient d'une seule journée d'affichage, le mercredi ou le jeudi selon leur thématique, et sous-thématique (détails page 13).

La référence des posters vous indique sa thématique principale, ainsi que le jour de son affichage pour ceux qui en bénéficie.

DIMENSIONS REQUISES

Format A0, affichage mode portrait (84,1 cm de large x 118,9 cm de haut).

Poster **DIALYSE**

Exposé le **JEUDI (M pour Mercredi)**

PD10J.



Communication disponible au format « **papier** » en plus du format numérique



DIALYSE - Complications cardio-vasculaires

- PD01. Hypertension intradialytique : prévalence et facteurs associés chez des patients hémodialysés chroniques dans 2 centres d'hémodialyse du Sénégal entre avril et mai 2017**
Moustapha FAYE, Ahmed Tall LEMRABOTT (Dakar, Sénégal), Yaya KANE (Ziguinchor, Sénégal), Mouhamadou Moustapha CISSE, Maria FAYE Niakhaleen KEITA, Bacary BA, Seynabou DIAGNE, Abdou NIANG, Elhadji Fary KA (Dakar, UCAD, Sénégal)
- PD02. Prévalence et déterminants de l'hypertension artérielle pulmonaire chez les hémodialysés chroniques à Kinshasa**
Yannick ENGOLE, Ernest SUMAILI, Yves LUBENGA, Yannick NLANDU, Jean Robert MAKULO, Marie France MBOLIASA, Aliocha NKODILA, Justine BUKABAU, François LEPIRA, Nazaire NSEKA (Kinshasa, République démocratique du Congo)
- PD03. La perte de la diurèse résiduelle est indépendamment associée à la dysfonction systolique/diastolique du ventricule gauche chez les hémodialysés chroniques**
Yannick ENGOLE, Yves LUBENGA, Yannick NLANDU, Jean Robert MAKULO, Vieux MOKOLI, Augustin LONGO, Aliocha NKODILA, François LEPIRA, Nazaire NSEKA, Ernest SUMAILI (Kinshasa, République démocratique du Congo)
- PD04. Marqueurs cardiaques et évaluation du risque cardiovasculaire chez les hémodialysés**
Zohra EL ATI, Sarra ZEREI, Nozha MAZEG, Rim CHOURA, Hassen BOUZIDI (Sfar, Tunisie)
- PD05. Parathormone et hypertrophie du ventricule gauche chez les hémodialysés chroniques**
Hela BERGAOUI JEBALI, Hiba GHABI, Lamia RAIS, Wided SMAOUI, Mehdi MECHRI, Mohamed CHIRMITI, Tesnim BEN AYED, Fethi BEN HMIDA Soumaya BEJI, Mohamed Karim ZOUAGHI (Tunis, Tunisie)
- PD06. Hypertension artérielle pulmonaire chez les hémodialysés : prévalence et facteurs de risque**
Hela BERGAOUI JEBALI, Hiba GHABI, Wided SMAOUI, Lilia BEN FATMA, Mehdi MECHRI, Manel BEN HLIMA, Fethi BEN HMIDA, Lamia RAIS, Mohamed Karim ZOUAGHI (Tunis, Tunisie)
- PD07. La rhéophérèse : option thérapeutique dans la maladie des embols de cholestérol chez le patient dialysé**
Claire STEIN, Manon LAFORET, Guilhem CAVAILLE, Philippe BRUNET, Thomas ROBERT (Marseille)
- PD08. L'hyperparathyroïdie secondaire : un facteur de risque cardiovasculaire spécifique de la maladie rénale**
Sirine BCHIR, Taisir JHIDRI, Ahmed LTAIEF, Sinda AYED, Mouna HAMOUDA, Sabra ALOUI, Habib SKHIRI, Ameer FRIH, Nasr BENDHIA (Monastir, Tunisie)



DIALYSE - Complications cardio-vasculaires (suite)

PD09. Hypocalcémie : facteur prédictif de morbi-mortalité cardiovasculaire chez les hémodialysés chroniques

Fatma FENDRI, Yosr CHAABOUNI, Jihene TRABELSI, Kmar MNIF, Hichem MAHFOUDH, Jamil HACHICHA, Faical JARRAYA, Jamel DAMMAK, Soumaya YAICH, Mohamed BEN HMIDA (Sfax, Tunisie)

DIALYSE - Dialyse péritonéale

PD10J. Intérêt de l'impédancemétrie pour le suivi des patients en DP



Anne RUBENSTRUNK, Edith BAX (Loos), Arielle DESITTER (Dunkerque), Agnès DOUARD (Loos), Raymond AZAR (Dunkerque)

PD11J. Test de perméabilité du péritoine : quelle méthode de référence ?



Zainab BENLACHHAB, Zineb BENJELLOUN, Hanae TAZI MOUKHA, Nadia KABBALI, Tarik SQUALI HOUSSAINI (Fès, Maroc)

PD12. Place de la dialyse péritonéale en post transplantation rénale immédiat en cas de retard de reprise de la fonction rénale : étude de 10 cas

Arwa JALAL EDDINE, Hadia HEBIBI, Michelle ELIAS, Edouard LEFEVRE, Antoine DURRBACH, Severine BEAUDREUIL (Le Kremlin Bicêtre)

PD13. Complications métaboliques de la dialyse péritonéale : syndrome métabolique, dyslipidémie et pré diabète

Yassine ALBORGI, Bahaa SGHIRE, Fz HERRAT, Kouiri OMAR, Hicham HAFIDI (Fès, Maroc)

PD14. Qualité de vie des patients en dialyse péritonéale

Rachel MANDÉ, Soumaya BÉJI, Madiha KRID, Mohamed Karim ZOUAGHI (Tunis, Tunisie)

PD15. Le bilan sodique en dialyse péritonéale

M. ALIOUBANE, D. ELHAMSSILI, T. BOUATTAR, N. OUZEDOUN, R. BAYAHIA, L. BENAMAR, Meryem ALIOUBANE (Rabat, Maroc)

DIALYSE - Hémodialyse périodique

PD16J. La simulation comme outil d'évaluation des besoins de formation des soignants sur prise en charge d'un arrêt cardiaque en hémodialyse



Julien ARON, Fabienne CHATELIN, Nadia TAGOUNIT, Sabrina BARBOT, Marc TRAN, Blaise BELLEY EPESSE, Christophe RIDEL (Paris)



DIALYSE - Hémodialyse périodique (suite)

PD17J.



Modification du potassium dans le bain de dialyse : impact sur les kaliémies per-dialytiques et les données électrocardiographiques

Pierre DELANAYE, François KRZESINSKI, Bernard DUBOIS, Alexandre DELCOUR, Jean-Marie KRZESINSKI, Patrizio LANCELLOTTI (Liège, Belgique)

PD18J.



Les néoplasies chez les hémodialysés chroniques

Najla DAMMAK, Yosr CHAABOUNI, I AYADI, H CHAKER, H MAHFOUDH, F JARRAYA, J HACHICHA, T BOUDAWARA, S YAICH, M BEN HMIDA (Sfax, Tunisie)

PD19J.



Ponction et compression de l'abord vasculaire, un observatoire national des pratiques en France

Marion SALLEE (Marseille), Lucile MERCADAL, Bruno GUERY (Paris), Guillaume JEAN, Frank LE ROY (Sainte-Foy-Lès-Lyon), Didier BORNICHE (Paris), Jan Marc CHARREL (Haute Savoie), Thierry HANNEDOUCHE (Strasbourg), Philippe BRUNET (Marseille)

PD20J.



Impact du renforcement de la prise en charge nutritionnelle du patient en hémodialyse chronique par ajout d'oeufs durs en collation

Clotilde MULLER, Antoine GARSTKA, Isabelle KOLB, Sarah RICHTER (Strasbourg)

PD21J.



Utilisation d'une nouvelle triacétate de cellulose en HDF post-dilution comme alternative dans les allergies aux polysulfones

Thibault DOLLEY-HITZE (Saint-Malo), Simon DUQUENNOY (Avranches), Eric LARUELLE (Rennes), Eric RENAUDINEAU, Nicolas DUBOIS (Saint-Malo), Isabelle BAHON-RIEDINGER (Rennes)

PD22J.



Troubles du sommeil en hémodialyse

Hela BERGAOUI JEBALI, Emna CHAABOUNI, Ikram MAMI, Lamia RAIS (Tunis, Tunisie), Mohamed CHIRMITI, Yosra SELMI (Kef, Tunisie), Hanen KATEB (Manouba, Tunisie), Olfa SAIDANE (Ben Arous, Tunisie), Fethi BEN HMIDA, Mohamed Karim ZOUAGHI (Tunis, Tunisie)

PD23.

Un programme de réadaptation à l'effort pour patients hémodialysés

Aline SEFFERT, Marion BONJEAN, Marion VUILLAUME, Adrien BONJEAN, Faustine PAUCHON, Jean-Michel GUY (Saint Priest-En-Jarez)

PD24.

Hypotension intradialytique et mortalité lors de l'initiation urgente de l'hémodialyse chez le sujet âgé et le sujet très âgé

Fethia HAMD, Hicham EL MAGHRAOU, Mohammed BENABDELHAK, Intissar HADDIYA, Yassamine BENTATA (Marrakech, Maroc)

PD25.

Quel apport de la balance impédancemétrie dans l'évaluation du poids sec en hémodialyse chronique ?






Fethia HAMD, Fatiha EL ALAOUI, Saad ALAOUI, Intissar HADDIYA, Yassamine BENTATA (Marrakech, Maroc)



DIALYSE - Hémodialyse périodique (suite)

- PD26.** **Kaliémie et variation de l'électrocardiogramme en pré et post hémodialyse**
Hela BERGAOUI JEBALI, Tesnim BEN AYED, Wided SMAOUI, Hanene KATEB, Omar GUERMAZI, Manel BEN HLIMA, Mohamed CHIRMITI, Hiba GHABI, Fethi BEN HMIDA, Mohamed Karim ZOUAGHI (Tunis, Tunisie)
- PD27.** **La grossesse en hémodialyse : données du sud tunisien**
Najla DAMMAK, H CHAKER, S MASMOUDI, I AGREBI, H MAHFOUDH, F JARRAYA, J HACHICHA, S YAICH, M BEN HMIDA - (Sfax, Tunisie)
- PD28.** **Evaluation du risque infectieux lors d'une séance de dialyse sur cathéter central**
Anne RUBENSTRUNK, Mélanie DOYELLE, Agnès DOUARD, Charlotte DAUPHIN, Odile KUBIESZEWSKI, Marie-Ange HACHET, Elsa MAURICE, Jérôme DELDYCK, Sébastien DILLIES (Loos)
- PD29.** **La survie sérologique pour les hépatites virales B et C est-elle meilleure chez l'hémodialysé en centre d'hôpital public versus privé en pays économiquement faible ?**
Jean-Rodolphe MACKANGA, Christelle Graziela MEDZA AVAH, Emery Patrice ITOUDI BIGNOUMBA, Ulrich Davy KOMBILA, Emeline Gracia MOUENDOU MOULOOUNGUI, Franck-Eric EHOUMBA ODZAGA, Patrick NZOUTO, Josaphat IBABA, Jean-Baptiste MOUSSAVOU KOMBILA (Libreville, Gabon)

DIALYSE - Insuffisance rénale chronique

- PD30J.** **Hémodialyse quotidienne par générateur à bas flux de dialysat : 63 patients installés en 60 mois**
 Pierre-Antoine MICHEL, Maarouf BOUHAJA, Monia SEBHI, Ghada BOULAHIA, Pierre RONCO, Hafedh FESSI (Paris)
- PD31J.** **L'importance de la consultation d'information infirmière dans le parcours patient avant l'initiation en hémodialyse**
 Pierre-Antoine MICHEL, Monia SEBHI, Maarouf BOUHAJA, Patricia LABADIE, Didier PENOT, Ghada BOULAHIA, Pierre RONCO, Hafedh FESSI (Paris)
- PD32J.** **Espoir : prise en charge intégrée de l'hémodialysé chronique**
 Hicham EL HAFIDI, Yassine ALLATA, Tarik SQALLI, Nadia KABBALI (Fes, Maroc)
- PD33J.** **Statut vaccinal des patients hémodialysés chroniques**
 Aurore CARDINEAU, Elie ZAGDOUN, Thibault BESSELIEVRE, Anne BUFFET (Saint Lô)
- PD34J.** **Intérêt d'une consultation pré-dialyse dans la prise en charge du patient en insuffisance rénale**
 Anne WUILLAI (Ales)



DIALYSE - Insuffisance rénale chronique (suite)

PD35J.



Qualité de l'anticoagulation par AVK en hémodialyse chronique

Manon LAFORET, Marion PELLETIER, Philippe BRUNET, Stéphane BURTEY (Marseille)

PD36J.



Hypertension artérielle et obésité en hémodialyse

Zineb BENJELLOUN, Zainab BENLACHHAB, Nadia KABBALI, Tarik SQALLI HOUSSAINI (Fès, Maroc)

PD37.

Performances diagnostiques de l'échographie pulmonaire et d'un score clinique pour l'évaluation de l'état d'hydratation chez le patient hémodialysé chronique

Mickaël BOBOT, Laurent ZIELESKIEWICZ, Stéphane BURTEY, Noémie JOURDE-CHICHE, Bertrand DUSSOL, Marion SALLEE, Yvon BERLAND, Philippe BRUNET, Thomas ROBERT (Marseille)

PD38.

Troubles du sommeil chez les hémodialysés chroniques du CNHU-HKM de Cotonou (Bénin) : prévalence et facteurs associés

Séraphin AHOUI, Mendinatou AGBETOU, Vidjinnagni Florent HOUNSINOU (Parakou, Bénin), Jacques VIGAN, Bruno Léopold AGBOTON (Cotonou, Bénin), Grace Willyams GUEDJO, Thierry Armel ADOUKONOU, Dieu Donnè GNONLONFOUN (Parakou, Bénin)

PD39.

Le BNP et l'hémoconcentration comme bio-marqueurs prédictifs d'hypotension intradialytique

Maureen ASSAYAG, David LEVY, Catherine MAHEAS, Anne-Lyse LANGLOIS, Pascal SERIS, Christophe RIDEL, Maxime TOUZOT (Paris)

PD40.

Méditer pour mieux vivre avec la dialyse ? Enquête auprès de patients et soignants d'une unité de dialyse médicalisée et d'autodialyse

Nolwenn LORCY, Olivier PICQUART, Eric LARUELLE (Rennes)

PD41

Chylothorax en hémodialyse : pensez à la lercanidipine !

Ramia BENHAMOU, Isabelle SIMON, Joëlle NORTIER, Thomas BAUDOUX, Concetta CATALANO (Bruxelles, Belgique)

PD42.

Initiation de la dialyse à Brazzaville

Daniël Tony EYENI SINOMONO, Audrey Fleurette Sandra MISSAMOU, Gael Clovis GASSONGO KOUMOU, Richard LOUMINGOU (Brazzaville, Congo)

PD43.

Les caractéristiques épidémiocliniques et biologiques de la prise en charge des patients en hémodialyse chronique à Tunis : étude monocentrique de 84 cas

Sarra HADDED, Meriem HAJJI, Emna GHEZAL, Maha CHEIKH, Sahar AGRBI, Soumaya CHARGUI, Fethi BEN HAMIDA, Samia BARBOUCH, Taieb BEN ABDALLAH (Tunis, Tunisie)





DIALYSE - Insuffisance rénale chronique (suite)

PD44. Le traitement chirurgical de l'hyperparathyroïdie secondaire à l'insuffisance rénale chronique

Sarra HADDED, Soumaya CHARGUI, Raja AOUADIA, Mouna JERBI, Fethi BEN HAMIDA, Taieb BEN ABDALLAH (Tunis, Tunisie)

PD45. Tolérance et efficacité des morphiniques majeurs chez le patient souffrant d'insuffisance rénale chronique terminale

Sophie ROY, Anne DORY, Dorothée BAZIN-KARA, Antoine GARSTKA, CERREN, Bénédicte GOURIEUX, Thierry HANNEDOUCHE (Strasbourg)

DIALYSE - Pronostic

PD46J. La consultation néphrogériatrique : une ressource à exploiter



Salvatore CITARDA (Lyon), Emmanuel ROBIN, Eric KILEDJIAN (Vienne), Agnes CAILLETTE-BEAUDOIN (Lyon)

PD47J. Evaluation du risque de chute chez les patients hémodialysés présentant des critères de fragilité



Aline SEFFERT, Béatrice MAGNIN, Audrey CAPELLINI, Catherine RIOCREUX, Marion CROZAT, Chantal BARRIER (Saint Priest-En-Jarez)

PD48J. Survie et hospitalisations durant l'année suivant la mise en dialyse chez les patients de plus de 80 ans



Patrick SAUDAN, Cyrielle ALVES, Thomas ERNANDEZ, Amalie FRANSEN, Pierre-Yves MARTIN (Genève, Suisse)

PD49. Facteurs prédictifs de poussée lupique en hémodialyse chronique

Hajji MERIAM, Samia BARBOUCH, Asma ZAMMOURI, Sarra HADDED, Fathi BEN HAMIDA, Imen GORSANE, Taieb BEN ABDALLAH (Tunis, Tunisie)

PD50. Etude pharmaco-économique de la dialyse péritonéale en Algérie : comment contrôler les dépenses ?

Mahfoud CHERIF BENMOUSSA, Lamia KARA, Asma DAOUDI, Wafaa BEKHCHI, Samir MALIKI, Mustapha BENAMNSOUR (Tlemcen, Algérie)

DIALYSE - Thérapeutique

PD51J. Utilisation des Patients-Reported Outcome Mesures (PROMs) pour une auto-évaluation par les patients des symptômes avant et après l'instauration de l'HDF. Etude protective



Salvatore CITARDA, Roula GALLAND, Jean-Michel POUX, Patrick HALLONET, Agnes CAILLETTE-BEAUDOIN, Abdallah GUERRAOU (Lyon)



DIALYSE - Thérapeutique (suite)

PD52J.

**Utilisation d'un échographe par les infirmiers dans une structure de dialyse**

Simon DUQUENNOY, Françoise LEONETTI, Vincent LEDUC (Avranches)

PD53J.

**Performance de l'HDF post dilution au niveau d'un centre de dialyse : quelles sont les clés du succès ?**

Pascal SERIS, Helene DE PRENEUF, Catherine MAHEAS, Ioannis KATERINIS, Daniel TOLEDANO, Julien ARON, Christophe RIDEL (Paris)

PD54J.

**Faut-il dépister et traiter systématiquement une carence en vitamine C en hémodialyse ?**

Guillaume BONNARD, Victor FAGES, Guillaume BURDA, Amina CHERKAOUI, Lucie HOUZE, Anderson RATSIMBAZAFY, Evelyne MACNAMARA (Bethune)

PD55J.

**Traitement de la calciphylaxie par rhéophérèse : série de cas**

Guillaume SERET (Le Mans), Stanislas BATAILLE (Marseille), Arnaud LIONET (Lille), Thomas ROBERT (Marseille)

PD56J.

**Technique d'anticoagulation régionale avec un bain de dialyse sans calcium : étude pilote en centre d'hémodialyse chronique**

Violaine SCARFOGLIERE, Guilhem CAVAILLE, Manon LAFORET, Claire STEIN, Philippe BRUNET, Thomas ROBERT (Marseille)

PD57J.

**Sécurité et efficacité de l'oxyhydroxyde sucroferrique dans les conditions réelles de la pratique chez des patients dialysés en France : analyse intermédiaire de sous-groupe de l'étude VERIFIE**

Denis FOUQUE (Pierre Benite), Philippe BRUNET (Marseille), Philippe CHAUVEAU (Bordeaux), Charles CHAZOT (Sainte Foy-Les-Lyon), Gabriel CHOUKROUN (Amiens), Thierry HANNEDOUCHE (Strasbourg), Manuela STAUSS-GRABO, Anja DERLET (Bad Homburg, Allemagne), Sebastian WALPEN (Glattbrugg, Suisse), Jacques ROTTEMBOURG (Paris)

PD58.

Pertinence de la sophrologie en hémodialyse

Claire BORNI-DUVAL, Jean-Michel SCHLUPP (Colmar)

PD59.

Hémodialyse bi-hebdomadaire : étude multicentrique

Hela BERGAOUI JEBALI, Maroua OMRANE, Wided SMAOUI, Ikram MAMI, Mohamed CHIRMITI, Hanene KATEB, Fethi BEN HMIDA, Madiha KRID, Lamia RAIS, Mohamed Karim ZOUAGHI (Tunis, Tunisie)

PD60.

Syndrome de DRESS secondaire à la vancomycine chez une hémodialysée. A propos d'un cas

Ghoulaine Nourine DELLADJ, Lydia TRIMA, Mohamed Cherif TEHIR, Ahsène ATIK (Annaba, Algérie)

PD61.

Insuffisance rénale aiguë obstructive : à propos de 31 cas

Eya FELAH, Samia BARBOUCH, Lotfi AMIRI, Mariem HAJJI NAJJAR, Amel HARZALLAH, Raja AOUDIA, Imen GORSANE, Mondher OUNISSI, Fethi BEN HAMIDA, Taieb BEN ABDALLAH (Tunis, Tunisie)






DIALYSE - Thérapeutique (suite)

- PD62. Intérêt du Dossier Médical Partagé (DMP) dans le parcours de soins de la maladie rénale chronique**
Simon DUQUENNOY, Françoise LEONETTI, Vincent LEDUC (Avranches)
- PD63. Les critères d'éligibilité de l'hémodialyse bi-hebdomadaire**
Hela BERGAOUI JEBALI, Maroua OMRANE, Lamia RAIS, Wided SMAOUI (Tunis, Tunisie), Mohamed CHIRMITI (Kef, Tunisie), Hanene KATEB (Manouba, Tunisie), Madiha KRID, Fethi BEN HMIDA, Soumaya BEJI, Mohamed Karim ZOUAGHI (Tunis, Tunisie)
- PD64. Consultation gériatrique dans un centre d'hémodialyse : pour quels patients ? quelle valeur pronostique ? quelles interventions ?**
Florent GUERVILLE, Pauline PINARD, Catherine LASSEUR, Céline NODIMAR, Aurélie LAFARGUE, Muriel RAINFRAY, Philippe CHAUVEAU (Bordeaux)
- PD65. Plus de transfusions chez les patients hémodialysés traités par l'association ACK/AAP**
Salvatore CITARDA, Roula GALLAND, Jean-Michel POUX, Abdallah GUERRAOUI, Marie LINO-DANIEL, Patrick HALLONET, Gerard CÉCILE, Caillette-Beaudoin AGNES (Lyon)
- PD66. TENS : quelle place dans la prise en charge de la douleur chez l'hémodialysé chronique**
Cherine EL RIFAI (Fès, Maroc)
- PD67. Hémodialyse en situation d'urgence : à propos de 115 cas**
Eya FELAH, Samia BARBOUCH, Lotfi AMIRI, Mariem HAJJI NAJJAR, Raja AOUZIA, Amel HARZALLAH, Imen GORSANE, Mondher OUNISSI, Fethi BEN HAMIDA, Taieb BEN ABDALLAH (Tunis, Tunisie)
- PD68. Sujet âgé en hémodialyse urgente**
Eya FELAH, Samia BARBOUCH, Lotfi AMIRI, Mariem HAJJI NAJJAR, Amel HARZALLAH, Raja AOUZIA, Imen GORSANE, Mondher OUNISSI, Fethi BEN HAMIDA, Taieb BEN ABDALLAH (Tunis, Tunisie)

DIALYSE - Autres

- PD69J. Etablissement des valeurs de référence de parathormone en Côte d'Ivoire : impact sur les guidelines KDIGO évalué sur 100 patients dialysés**
 Etienne CAVALIER (Liège, Belgique), Eric YAYO, Marie-Laure ATTOUNGBRE-HAUHOLOT, Jean-Louis KONAN, Carine YAO-YAPO, Dagui MONNET (Abidjan, Côte d'Ivoire), Jean-Claude SOUBERBIELLE (Paris), Pierre DELANAYE (Liège, Belgique)



DIALYSE - Autres (suite)

PD70J.



La correction du taux plasmatique de 25-OH VITamine D des patients hémodialysés par la supplémentation en cholécalciférol améliore-t-elle la force musculaire ? Etude VITADIAL : rationnel et protocole

Stanislas BATAILLE, Nathalie PEDINIELLI, Elisa CARRENO (Marseille), Mathilde REYDIT (Gradignan), Guillaume JEAN (Ste Foy-Les-Lyon), Guilhem CAVAILLÉ (Marseille), Guillaume SERET (Le Mans), Stéphanie GENTILE, Elisabeth JOUVE, Marianne SERVEAUX (Marseille)

PD71J.



La supplémentation en vitamine D chez les hémodialysés : essai clinique croisé comparant le cholécalciférol D3 et l'ergocalciférol D

Najla DAMMAK, Yosr CHAABOUNI, F KAMMOUN, A CHARFI, L BOUHAMED, A AZAIZ, J HACHICHA, S YAICH, M BEN HMIDA (Sfax, Tunisie)

PD72J.



Directives anticipées : étude de faisabilité en hémodialyse

Pauline D'HALLUIN (Bayonne), Maud FRANCOIS, Benedicte SAUTENET, Béatrice BIRMELE (Tours)

PD73J.



Le devenir de l'hémodialysé chronique après dix ans d'hémodialyse

Hicham EL MEGHRAOUI, Mohammed BENABDELHAK, Fathia HAMD, Yassamine BENTATA, Intissar HADDIYA (Oujda, Maroc)

PD74.

Evaluation des apports calciques alimentaires en hémodialyse

Thibault LETELLIER, Charles RONSIN, Claire LEMAN, Tristan VÉRITÉ, Caroline GOURRAUD-VERCEL, Simon VILLE, Clément DELTOMBE, Magali SAUVETRE-TAPPIE, Lucile FIGUERES (Nantes)

PD75.

Évaluation du statut lipidique chez les hémodialysés chroniques

Fethia HAMD, Saad ALAOUI, Fatiha EL ALAOUI, Meryem EL HEBIL, Intissar HADDIYA, Yassamine BENTATA (Oujda, Maroc)

PD76.

Modalités d'Épuration Extra Rénale (EER) des patients atteints de PolyKystose Rénale Autosomique Dominante (PKRAD) au stade d'Insuffisance Rénale Chronique Terminale (IRCT)

Raouya GRATI, Yousra BEN ARIBA, Asma ZAMMOURI, Dhouha MAOUI, Sawsen NESSIRA, Jannet LABIDI, Bassem LOUZIR (Tunis, Tunisie)

PD77.

Prise en charge de la PolyKystose Rénale Autosomique Dominante en hémodialyse chronique

Nessrine BRAIEK, Meriam HAJJI, Maha CHEIKH, Sarra HADDED, Emna GHZEL, Sahar AGREBI, Fethi BEN HAMIDA, Samia BARBOUCH, Taieb BEN ABDALLAH (Tunis, Tunisie)



EPIDÉMIOLOGIE - Insuffisance rénale aiguë

PE01M. Epidémiologie l'insuffisance rénale aiguë au cours de la dengue dans la ville de Ouagadougou



Gérard COULIBALY, M H Aïda LENGANI, K Apoline SONDO, Hulda P KONVOLBO (Ouagadougou, Burkina Faso)

PE02M. Prévalence de l'insuffisance rénale aiguë dans le HELLP syndrome



Najoua AGZID (1), Chaimaa CHRIF (Casablanca, Maroc)

PE03M. Présentation clinique et pronostic d'une cohorte prospective de 483 patients hospitalisés dans un centre universitaire avec une insuffisance rénale aiguë stade III KDIGO



Cédric AGLAE, Laurent MULLER, Sylvain CARIOU, Pascal REBOUL, Sophie RENAUD, Saber BARBAR, Jean-Yves LEFRANT, Coraline FAFIN, Olivier MORANNE (Nîmes)

PE04. L'insuffisance rénale dans le HELLP syndrome : complications chez les parturientes admises à l'EHU Oran et le devenir

Settiaouicha ZELMAT, Djamila-Djahida BATOUCHE (Oran, Algérie), Samia BENOUAZ, Belkacem CHAFFI (Sidi Bel Abbes, Algérie)

PE05. Pronostic rénal post IRA secondaire à une ischémie reperfusion : analyse de survie adaptée à la situation en compétition

Matthieu JAMME, Zakaria AIT HAMOU, Omar BEN HAJD SALEM, Lucie GUILLEMET, Wulfran BOUGOUIN, Alain CARIOU, Guillaume GERI (Paris)

EPIDÉMIOLOGIE - Insuffisance rénale chronique

PE06M. L'évaluation des connaissances relatives à la maladie rénal chronique chez les médecins internes du CHU Mohammed VI d'Oujda



Fethia HAMDJ, Saad ALAOUI, Fatiha EL ALAOUI, Ouidad BARMOUSSA, Intissar HADDIYA, Yassamine BENTATA (Oujda, Maroc)

PE07M. Caractéristiques épidémiologiques et mortalité des patients incidents au stade de suppléance de l'insuffisance rénale chronique avec une néphropathie à IgA primitive prouvée par biopsie rénale en France entre 2010 et 2014



Thomas ROBERT (Marseille), Rodolphe JANTZEN, Alexandra CAMBIER, Matthieu JAMME (Paris), Cécile COUCHOUD (Saint-Denis La Plaine), Eric RONDEAU, Laurent MESNARD, Nathanael LAPIDUS (Paris)

PE08M. Etude du lien entre le démarrage de la dialyse en urgence et l'accès aux soins en pré-dialyse en Bretagne



Maxime RAFFRAY, Sahar BAYAT, Adélaïde PLADYS, Fei GAO, Cindy PADILLA, Cécile VIGNEAU (Rennes)

PE09M. Valoriser ses données de cohorte avec Plug-Stat® : exemple de réalisation d'une étude sur les données de DIVAT





Marie-Cécile FOURNIER, Jacques DANTAL, Yohann FOUCHER (Nantes)



EPIDÉMIOLOGIE - Insuffisance rénale chronique (suite)

- PE10.** **La glomérulonéphrite membranoproliférative type1 : à partir de 563 biopsies rénales : étude épidémiologique, clinico-biologique et étiologique**
Eya FELAH, Raja AOUIDIA, Fatima JAZIRI, Soumaya CHARGUI, Hanene GAIED, Mouna JERB, Mondher OUNISSI, Fethi BEN HAMIDA, Rym GOUCHA, Taieb BEN ABDALLAH (Tunis, Tunisie)
- PE11.** **Prévalence de la maladie rénale chronique chez le sujet agé : la première enquête algérienne**
Mahmoud CHIAD, Younes BOULAHIA, A DJABELLAH, Imad ARAREM, Arzki AOUNI, Sihem HATRI, G KACIMI, Dhaouya IFTENE (Alger, Algérie)
- PE12.** **L'insuffisance rénale au CHU de Bab El Oued - Alger (2011-2016)**
Nacima ZANOUN, Seid FRAGA, Nadia AIT HAMADOUCHE, Abdelkader NEBAB (Alger, Algérie)
- PE13.** **Accès à la greffe rénale au Tchad**
Guillaume MAHAMAT ABDERRAMAN (N'djamena, Tchad), Farid HADDOUM (Alger, Algérie)
- PE14.** **Épidémiologie des troubles de l'hémostase associés à la maladie rénale chez les patients en néphrologie**
Mostafa ABDELLAOUI, Hassane MEKHFI, Yassamine BENTATA (Oujda, Maroc)
- PE15.** **Evaluation de la prévalence des prescriptions médicamenteuses non adaptées à la fonction rénale selon la prise en compte de la surface corporelle pour estimer le DFG**
Solène LAVILLE, Marie METZGER, Bénédicte STENGEL (Villejuif), Christian JACQUELINET (Saint-Denis), Christian COMBE (Bordeaux), Denis FOUQUE, Maurice LAVILLE (Pierre-Bénite), Luc FRIMAT (Vandoeuvre-Lès-Nancy), Ziad MASSY (Boulogne-Billancourt), Sophie LIABEUF (Amiens)

EPIDÉMIOLOGIE - Pronostic

- PE16M.** **Prevalence et impact pronostique d'une cristallurie positive chez le patient atteint de mucoviscidose avant une transplantation pulmonaire**
 Matthieu JAMME (Paris), Thomas DOSSIN (Montpellier), Emmanuel LETAVERNIER (Paris), Leïla TRICOT, Laïla ZEMOURA, Michel DELAHOUSSE, Dominique GRENET (Suresnes), Michel DAUDON (Paris), Moglie LE QUINTREC (Montpellier)
- PE17M.** **Epidémiologie rénale d'une cohorte de patients infectés par le virus de l'immunodéficience humaine : caractéristiques et facteurs de risques**
 Simon MUCHA, Mathilde PREZELIN, Christian COMBE, Frederic DAUCHY, Claire RIGOTHIER (Bordeaux)



EPIDÉMIOLOGIE - Pronostic (suite)

- PE18.** Facteurs associés aux troubles dépressifs chez le patient avec une maladie rénale chronique aux stades 3 ou 4 au centre hospitalier universitaire Yalgado Ouedraogo (CHU-YO) de Ouagadougou
Gérard COULIBALY, Tiéba MILLOGO, M H Aïda LENGANI, P Victor ZOMA, Patrice GOUMBRI, Anselme DABILGOU, Adama LENGANI, Arouna OUÉDRAOGO (Ouagadougou, Burkina Faso)
- PE19.** La leucoencéphalopathie postérieure réversible en soins intensifs de néphrologie, une étude rétrospective : à propos de 16 cas
Aymeric COUTURIER, Eric RONDEAU, Alexandre HERTIG, Cédric RAFAT (Paris)
- PE20.** Profil de comorbidités des patients pris en dialyse pour syndrome cardio-rénal
Frederic COLLART, Nikos KOTSALAS (Bruxelles, Belgique), Jean-Marín DES GROTTEs (La Louvière, Belgique)

EPIDÉMIOLOGIE - Autres

- PE21.** Evolution au cours du temps des comorbidités d'une cohorte de patients en dialyse
Frederic COLLART, Mohamed SERROUKH (Bruxelles, Belgique), Jean-Marín DES GROTTEs (La Louvière, Belgique)





NÉPHROLOGIE - Complications cardio-vasculaires

PN01M.



Prise en charge des angiomyolipomes rénaux multiples (AML) chez les patients atteints de sclérose tubéreuse de Bourneville (STB)-résultats de l'étude observationnelle OSCAR

Dominique JOLY (Paris), Emilie KALBACHER (Lyon), Jean-Christophe FANTONI (Lille), Segolene BISOT-LOCARD, Perrine CHAPON (Rueil Malmaison), Jean-Michel CORREAS (Paris)

PN02M.



Aspects évolutifs de la polykystose rénale autosomique dominante (PKAD) dans le service de néphrologie et hémodialyse du centre hospitalier universitaire Yalgado Ouédraogo (CHU-YO)

Gérard COULIBALY, Carine Raïssa ZIGANI, M H Aïda LENGANI, Adama Roger KARAMBIRI, Gaoussou SANOU, Adama LENGANI (Ouagadougou, Burkina Faso)

PN03M.



Apport du NT-Pro BNP dans le diagnostic d'insuffisance cardiaque diastolique chez l'insuffisant rénal chronique

Lamia KARA, Amine ABBOU, Riad GRARI, Derbali REGAGBA, Mustapha BENMANSOUR (Tlemcen, Algérie)

PN04.

Maladie de Takayasu et tuberculose active révélées par une HTA gravidique. A propos d'une observation

Jean Marc DUEYMES, Hervé GBAGUIDI, Fortuné GBAGUIDI, Timoté DAVODOUN, Geoffrey DESROUSSEAUX, Alphonse LOUIS, Frédérique MEEUS (Cayenne, Guyane Française)

PN05.

Infarctus rénal : aspects cliniques et thérapeutiques. A propos de 6 cas : expérience du Centre Hospitalier Sud Francilien à Corbeil-Essonnes

Fatimazahra HARRAT (Fès, Maroc), Loubna KORTOBI (Casablanca, Maroc), Hanae TAZI MOUKHA (Fès, Maroc)

PN06.

Le LDLox serait-il un facteur de risque majeur des complications cardio-vasculaires chez l'IRC ?

Leila AZOUAOU, Wafa BALLOUTI, Medina ARAB, Amel BENYAHIA, Tahar RAYANE (Alger, Algérie)

PN07.

Hypertrophie ventriculaire gauche au cours de l'insuffisance rénale chronique: prévalence et facteurs de risque

Lamia KARA, Amine ABBOU, Riad GRARI, Derbali REGAGBA, Mustapha BENMANSOUR (Tlemcen, Algérie)

PN08.

Corrélation de la pression pulsée et l'albuminurie normale haute chez les diabétiques de type 2 noirs Africains. Analyse post-hoc

Francois-Pantaleon KAJINGULU (Kinshasa, République démocratique du Congo)

PN09.

Influence de la fonction rénale dans la prise en charge de la maladie thromboembolique veineuse (MTEV)

Audrey Fleurette Sandra MISSAMOU, Alassane MBAYE, Bouna DIACK (Pointe-Noire, République démocratique du Congo), El Hadji FARY KA, Boucar DIOUF (Dakar, Sénégal)





NÉPHROLOGIE - Filtration glomérulaire

PN10M. Mesure du DFG par clairance plasmatique du IOHEXOL chez l'enfant : validation de la méthode en un point



Luciano DA SILVA SELISTRE, Vandréa Carla DE SOUZA (Caxias Do Sul, Brésil), Emilie BRES, Bruno RANCHIN, Justine BACCHETTA, Pierre COCHAT, Laurence DUBOURG (Lyon)

PN11M. Clairance urinaire du iohexol associée à la clairance de créatinine sous cimétidine : 2 mesures valent elles mieux qu'une ?



Thomas STEHLÉ, Dominique PRIÉ (Créteil), Khalil EL KAROUI (Paris), Marie MATIGNON, Mehdi SAKKA, Tiphaine LEGRAND, Philippe GRIMBERT, Vincent AUDARD (Créteil)

PN12M. L'élévation de la créatinine sous PrEP témoigne t-elle d'une diminution du DFG ou d'un autre mécanisme ?



Thomas STEHLÉ, Marie MATIGNON, Stéphane MOUTEREAU, Giovanna MELICA, Jean Daniel LELIEVRE, Khalil EL KAROUI, José Luis LOPEZ ZARAGOZA (Créteil)

PN13. Bandelette urinaire positive pour une recherche de protéinurie : correspondance avec un résultat quantitatif sur échantillon

Guillaume RESIMONT, Romy GADISSEUR, Bernard DUBOIS, Jean-Marie KRZESINSKI, Etienne CAVALIER, Pierre DELANAYE (Liège, Belgique)

PN14. La cystatine C ne fait pas mieux que la créatinine dans l'évaluation de la fonction rénale chez le sujet âgé : à propos de 197 patients

Mahmoud CHIAD, Abdelhamid DJABELLAH, A CHAIB, Anis MEDDOUR, Dhaouya IFTENE (Alger, Algérie)

PN15. Mesure du débit de filtration glomérulaire par prélèvement plasmatique unique : impact des différentes modélisations mathématiques

Martin FLAMANT (Paris), Pierre DELANAYE (Liège, Belgique), Hans POTTEL (Kortrijk, Belgique), Emmanuelle VIDAL-PETIOT (Paris), Sandrine LEMOINE (Lyon), Etienne CAVALIER (Liège, Belgique), Elke SCHAEFFNER, Nathalie EBERT (Berlin, Allemagne), Laurence DUBOURG (Lyon)

PN16. Évolution du DFG mesuré et détermination de la meilleure méthode d'estimation du DFG chez les patients traités par cystectomie radicale

Matthias E. MEUNIER, Mathieu ROUANNE (Suresnes), Phan HOANG (Paris), Marc FROISSART (Bruxelles, Belgique), Thierry LEBRET (Suresnes), Marie COURBEBASSE (Paris)





NÉPHROLOGIE - Génétique

PN17M.



Syndrome néphrotique cortico-résistant de l'adulte : doit-on chercher une cause génétique ?

Aude SERVAIS, Olivier GRIBOUVAL, Olivia BOYER, Aurélie HUMMEL (Paris), Jacques DANTAL (Nantes), Frank MARTINEZ, Rebecca SBERRO-SOUSSAN (Paris), Dominique CHAUCHEAU (Toulouse), Michel DELAHOUSSE (Suresnes), Corinne ANTIGNAC (Paris)

PN18M.



Le diagnostic et la prise en charge du diabète phosphaté d'origine génétique changent-ils la vie des patients lithiasiques ?

Rita ARAMAN (Beyrouth, Liban)

PN19.

La Lithiase Urinaire (LU) héréditaire de l'adulte

Mariem SAIHI, Nesrine BREIK, Hanen KHAROUBI, Hayet KAAROU, Amel HARZALLAH, Emna TALBI, Hanen BACCOUCH, Kehna BOUZIDI, Fethi BEN HAMIDA, Taieb BEN ABDALLAH (Tunis, Tunisie)

PN20.

Maladies rénales génétiques et héréditaires : le corps familial à l'épreuve, enjeux psychiques

Romuald JEAN-DIT-PANNEL (Besançon)

PN21.

Atteinte rénale au cours de la fièvre méditerranéenne familiale

Zineb BENJELLOUN, Zainab BENLACHHAB, Yassine BORG, Nadia KABBALI, Tarik SQALLI HOUSSAINI (Fès, Maroc)

PN22.

Mutation intronique possiblement associée à une néphronophtise : intérêt du séquençage génome entier

Paul CHAMLEY, Nicolas POTTIER, Viviane GNEMMI, Philippe MATHURIN, Francois PROVOT, Arnaud LIONET, Franck BROLY, Francois GLOWACKI (Lille)

PN23.

Cystinose juvénile révélée au stade d'insuffisance rénale chronique terminale

Imane HOUEM, Sorya FAGNOUL, Joelle NORTIER (Bruxelles, Belgique), Lidia GHISDAL (Baudour, Belgique), Lucie BIENFAIT, Florence RASQUIN, Roxana SAVA, Isabelle SIMON (Bruxelles, Belgique)

NÉPHROLOGIE - Glomérulonéphrite

PN24M.



Hypertension artérielle secondaire aux glomérulopathies chroniques primitives au Sénégal

Ahmed Tall LEMRABOTT, Ismael Alex KEITA, Maria FAYE, Khodia FALL, Mouhamadou Moustapha CISSÉ, Moustapha FAYE, Mansour MBENGUE, Abdou NIANG, Boucar DIOUF, El Hadji Fary KA (Dakar, Sénégal)

PN25M.



Diagnostic du syndrome des anti-phospholipides à partir de biopsie rénale

Marwa OMRANE, Raja AOUDIA, Fatima JAZIRI (Tunis, Tunisie), Hanen GAIED, Mouna JERBI (La Marsa, Tunisie), Samia BARBOUCHE, Hayet KAAROU, Taieb BEN ABDALLAH, Rim GOUCHA (Tunis, Tunisie)



NÉPHROLOGIE - Glomérulonéphrite (suite)

PN26M. La néphropathie glomérulaire full-house



Marwa OMRANE, Raja AOUDIA, Fatima JAZIRI, Soumaya CHARGUI (Tunis, Tunisie), Hanen GAIED, Mouna JERBI (La Marsa, Tunisie), Samia BARBOUCHE, Hayet KAAROUD, Taieb BEN ABDALLAH, Rim GOUCHA (Tunis, Tunisie)

PN27M. Glomérulonéphrite d'origine infectieuse à dépôts d'IgA : une étude de cohorte française rétrospective



Elodie MIQUELESTORENA-STANDLEY, Charlotte JAULERRY, Marie-Christine MACHET (Tours), Aurélie HUMMEL, Alexandre KARRAS (Paris), Cyril GARROUSTE (Clermont-Ferrand), Dominique NOCHY (Clermont-Ferrand), Nora SZLAVIK (Clermont-Ferrand), Marion RABANT (Paris), Jean-Michel HALIMI (Tours)

PN28M. Caractéristiques cliniques, hématologiques et réponse au traitement de l'amylose AL avec dFLC < 50 mg/L



Mathilde DARGELOS, Vincent JAVAUGUE, Estelle DESPORT (Poitiers), David LAVERGNE (Limoges), Laure ECOTIÈRE (Poitiers), Bruno MOULIN (Strasbourg), Arnaud JACCARD (Limoges), Frank BRIDOUX (Poitiers)

PN29M. Études histologiques des hématuries isolées dans la néphropathie à IgA de l'enfant



Thomas ROBERT (Marseille), Alexandra CAMBIER, Marion RABANT, Michel PEUCHMAUR, Alexandre HERTIG, Deschenes GEORGES, Rémi SALOMON, Julien HOGAN (Paris)

PN30M. Fréquence des variants rares des gènes de la voie alterne du complément d'une population de néphropathie à IgA ayant évolué vers l'insuffisance rénale chronique terminale



Perrine JULLIEN (Saint Etienne), Paula VIEIRA MARTINS (Paris), Guillaume CLAISSE, Miriana DINIC, Ingrid MASSON, Eric ALAMARTINE, Christophe MARIAT (Saint-Etienne), Veronique FREMEAUX BACCHI (Paris), Nicolas MAILLARD (Saint-Etienne)

PN31M. Impact de la spécificité des ANCA sur la survie rénale : à propos d'une série rétrospective observationnelle multicentrique.



Claire CARTERY (Valenciennes), Sebastien PUIGRENIER, Laura BITTON, Viviane GNEMMI (Lille), Thomas QUEMENEUR, Cyrille VANDENBUSSCHE (Valenciennes)

PN32M. La néphropathie lupique après la ménopause



Marwa OMRANE, Raja AOUDIA, Imen OUERTANI, Fatima JAZIRI, Soumaya CHARGUI, Hanen GAIED, Mouna JERBI, Samia BARBOUCHE, Taieb BEN ABDALLAH, Rim GOUCHA (Tunis, Tunisie)

PN33. Glomérulonéphrite Cryoglobulinémique secondaire à une maladie de Waldenström : à propos d'un cas

Mustapha AL MORABITI (Cambrai), Franck BRIDOUX (Poitiers), Marc SIMON (Valenciennes), Viviane GNEMMI, Dominique CATHELINEAU (Lille)





NÉPHROLOGIE - Glomérulonéphrite (suite)


- PN34. Néphropathies glomérulaires : profil épidémiologique, thérapeutique et évolutif dans l'oriental Marocain**
Saad ALAOUI MHAMMEDI, Fathia HAMDI, Hicham MEGHRAOUI, Yassamine BENTATA, Intissa HADDIYA (Oujda, Maroc)
- PN35. Atteintes rénales associées aux gammopathies monoclonales**
Najla DAMMAK (1), Yosr CHAABOUNI (1), I AGREBI (1), M KHARRAT (1), K KAMMOUN (1), J HACHICHA (1), T BOUDAWARA (2), S YAICH (1), M BEN HMIDA (Sfax, Tunisie)
- PN36. Néphropathie lupique avec anticorps anti-phospholipides**
Mehdi SOMAÏ, Fatma DAOUD, Imene RACHDI, Hana ZOUBEIDI, Zohra AYDI, Ezzedine BOUSSEMA, Besma BEN DHAOU, Fatma BOUSSEMA (Tunis, Tunisie)
- PN37. Néphropathie lupique séronégative**
Marwa OMRANE, Raja AOUDIA, Imen OUERTANI, Fatima JAZIRI (Tunis, Tunisie), Hanen GAIED, Mouna JERBI (La Marsa, Tunisie), Hayet KAAROUD, Taieb BEN ABDALLAH (Tunis, Tunisie), Rim GOUCHA (La Marsa, Tunisie)
- PN38. Syndrome des antiphospholipides au cours du lupus de l'homme**
Kharroubi MELEK, Aoudia RAJA, Jaziri FATIMA, Chargui SOUMAYA, Bacha MOHMED MONGI (Tunis, Tunisie), Gaid HANENE, Jerbi MOUNA (Marsa, Tunisie), Ounissi MONDHER, Ben Abdallah TAIB, Goucha RIM (Tunis, Tunisie)
- PN39. Lésions glomérulaires minimes : une atteinte rare du syndrome de Sjogren primitif**
Marwa OMRANE, Yosra BEN ARIBA, Imen OUERTANI, Souha HANNACHI, Janet LABIDI, Bacem LOUZIR (Tunis, Tunisie)
- PN40. Hyalinose segmentaire et focale secondaire à un accès palustre : à propos d'un cas**
Alexia DELPIERRE (Boulogne Sur Mer), Arthur SIMONET (Lille), Vincent DELATTRE, Maité DAROUX, Pierre BATAILLE (Boulogne Sur Mer)
- PN41. Quel impact de la maladie rénale chronique sous-jacente sur le pronostic de l'insuffisance rénale aiguë chez l'enfant ?**
Djamila-Djahida BATOUCHE (Oran, Algérie), Samia BENOUAZ (Sba, Algérie), Setti Aouicha ZELMAT, Rabia OKBANI, Yasmine TOUHAMI, Kheira TABELIOUNA, Samira HAKKOUN, Samir BOUDJAHFA, Nadia-Faiza BENATTA (Oran, Algérie)
- PN42. Registre de biopsie rénale de Marrakech Analyse descriptive de 423 néphropathies biopsiées de 2014 à 2017**
Fatimaezzahra KARIMI, Wafae FADILI, Inass LAOUAD (Marrakech, Maroc)



NÉPHROLOGIE - Glomérulonéphrite (suite)

- PN43. Atteintes glomérulaires au cours du myélome multiple : facteurs prédictifs et étude de survie**
Seifeddine AZAIEZ, Samia BARBOUCH, Raja AOUDIA, Rim GOUCHA, Hayet KAAROU, Fethi BEN HAMIDA, Amel HARZALLAH, Taieb BEN ABDALLAH (Tunis, Tunisie)
- PN44. Les facteurs prédictifs de l'apparition de la néphropathie lupique**
Mehdi SOMAÏ, Fatma DAOUD, Imene RACHDI, Hana ZOUBEIDI, Zohra AYDI, Ezzedine BOUSSEMA, Besma BEN DHAOU, Fatma BOUSSEMA (Tunis, Tunisie)
- PN45. Une glomérulonéphrite extra-membraneuse révélatrice d'un syndrome d'hyper-IgG4**
Gaëlle WEHRLÉN, Abbas DEEB, Denis FOUQUE, Mathilde NOUVIER, Anaïs BOUCHARA (Pierre-Bénite)
- PN46. Néphropathie lupique chez l'enfant : particularités, traitement et suivi**
Yassine ALBORGI, Fz HERRAT, Tariq SQALLI, Nadia KABBALI, Moustapha HIDA (Fès, Maroc)
- PN47. Evaluation du protocole de Pozzi au cours des néphropathies à IgA**
Hajji MERIAM, Amel HARZALLAH, Imen GORSANE, Hayet KAAROU, Fathi BEN HAMIDA, Rym GOUCHA, Samia BARBOUCH, Taieb BEN ABDALLAH (Tunis, Tunisie)
- PN48. Une podocytopathie acquise mimant celle de la maladie de Fabry**
Justine SERRE, Alexandre CEZ, David BUOB, Marie-Christine VERPONT, Chantal JOUANNEAU, Pierre RONCO, Jean-Jacques BOFFA (Paris)

NÉPHROLOGIE - Immunosuppression






- PN49M. Etude de l'immunité cellulaire non spécifique des patients atteints d'un syndrome néphrotique par un test à l'interféron gamma**
 Marion CREMONI, Sonia BOYER-SUAVET, Tristan DUPEYRAT, Sylvia BENZAKEN, Vincent ESNAULT, Barbara SEITZ-POLSKI (Nice)
- PN50. Rejet aigu des greffes rénales de donneurs vivants apparentés HLA identique**
Lamia KARA, Imène HAMIDAOU, Mustapha BENMANSOUR (Tlemcen, Algérie)
- PN51. Cystite pseudotumorale associée à une infection à BK virus chez une patiente atteinte de vascularite systémique.**
Pascal BINDI, Asma ALLA, Assetou DIARRASSOUBA (Verdun), Karine MONTAGNE (Nancy)



NÉPHROLOGIE - Immunosuppression (suite)

- PN52.** Etude de l'immunité cellulaire aspécifique des patients insuffisants rénaux chroniques par un test à l'interféron gamma
Marion CREMONI, Sonia BOYER-SUAUVET, Tristan DUPEYRAT, Sylvia BENZAKEN, Vincent ESNAULT, Barbara SEITZ-POLSKI (Nice)
- PN53.** Syndrome néphrotique idiopathique corticorésistant de l'enfant
Axel IBALANKY LUFUNGULA (Fès, Maroc)
- PN54.** Néphropathie à C1q : à propos d'un cas
Dhouha MAAOUI, Yosra BEN ARIBA, Asma EZZAMOURI, Raouya GRATI, Jannet LABIDI, Bassem LOUZIR (Tunis, Tunisie)
- PN55.** Mycophenolate mofétil et Azathioprine en traitement d'entretien au cours des vascularites à ANCA : étude comparative à propos de 21 cas
Hajji MERIAM, Samia BARBOUCH, Hayet KAAROUND, Hafedh HEDRI, Rym GOUCHA, Fathi BEN HAMIDA, Amel HARZALLAH, Taieb BEN ABDALLAH (Tunis, Tunisie)

NÉPHROLOGIE - Insuffisance rénale aiguë

- PN56J.** Présentation clinique, anatomopathologique, traitement et pronostic des glomérulopathies associées aux infections, une série de cas de 17 adultes du Poitou Charentes
 Audrey SIBILLE, Frank BRIDOUX, Vincent JAVAUGUE, Jean-Michel GOUJON (Poitiers)
- PN57J.** Leptospirose grave et atteinte rénale : une maladie d'hommes ?
 Fatimazahra HARRAT, Meryem BELFATMI MERYEM, Hanae TAZI MOUKHA, Nadia KBBALI, Tarik SQALLI HOUSSAINI (Fès, Maroc)
- PN58J.** Profil évolutif de l'insuffisance rénale aiguë au cours de la dengue des patients suivis dans le Service de Néphrologie et Hémodialyse CHU Yalgado Ouédraogo de Ouagadougou (Burkina Faso)
 Habin Yabama Aida LENGANI, Delwende Bertrand DIBRI, Patrice ZOEYINGA, Sati Ahmed KADIO, Adama Roger KARAMBIRI, Gaoussou SANOU, Ignace Joel NITIEMA, Gérard COULIBALY (Ouagadougou, Burkina Faso)
- PN59J.** Incidence et facteurs prédictifs d'insuffisance rénale aiguë après chirurgie cardiaque sous circulation extra-corporelle : cohorte prospective monocentrique de 509 patients
 Stanislas FAGUER, Elsa TARDIF, Nicolas MAYEUR, François LABASTE, Etienne GRUNENWALD, Vincent MINVILLE, Bertrand MARCHEIX, Joost SCHANSTRA (Toulouse)
- PN60J.** Les insuffisances rénales aiguës du post-partum : distinction des causes placentaires et non placentaires
 Fleuria MEIBODY (Vandoeuvre-Les-Nancy), Matthieu JAMME, Alexandre HERTIG (Paris)



NÉPHROLOGIE - Insuffisance rénale aiguë (suite)

PN61J.



Evaluation de (TIMP-2)*(IGFBP7) pour prévenir la survenue d'une Acute Kidney Injury après chirurgie cardiaque

Guillaume CLAISSE, Charlene COUTURIER, Jérôme MOREL, Christophe MARIAT, Nicolas MAILLARD (Saint Etienne)

PN62J.



Dépistage, prévalence et nature des calcifications rénales au cours de la sarcroïdose rénale

Jean-Jacques BOFFA, Vincent FROCHOT, Emmanuel LETAVERNIER, Chantal JOUANNEAU, David BUOB (Paris)

PN63J.



Infarctus rénal : complication méconnue mais non rare et facteur de mauvais pronostic rénal chez les patients avec une amylose

Julien DANG, Mukedaisi ABULIZI, Khalil EL KAROUI, Anissa MOKTEFI, Diane BODEZ, Soulef GUENDOUZ, Mounira KHAROUBI, Emmanuel ITTI, Thibaud DAMY, Vincent AUDARD (Créteil)

PN64J.



Néphroangiosclérose maligne du sujet jeune atteint d'hypertension maligne

Côme BUREAU, Matthieu JAMME (Paris), Arnaud DZEING (Denain), Alexandre HERTIG, Eric RONDEAU, Laurent MESNARD (Paris)

PN65J.



Pronostic rénal à long terme des patientes drépanocytaires au décours d'un épisode de pré-éclampsie

Idris BOUDHABHAY (Créteil), Marie-Isabelle BORNES (Paris), Anousha HABIBI (Créteil), Alexandre HERTIG, Frederic LIONNET, Frederic GALACTEROS, Bertrand HADDAD (Paris), Vincent AUDARD (Créteil)

PN66J.



Néphropathies associées à un traitement par Interféron-béta : une série de 18 patients

Maxime DAUVERGNE, Cédric RAFAT, David BUOB (Paris), Marie-Flore HENNINO (Valenciennes), Mathilde LEMOINE (Rouen), Jean-Jacques BOFFA (Paris)

PN67.

Epidémiologie de l'insuffisance rénale aiguë et modalités thérapeutiques urgentes

Eya FELLAH, Samia BARBOUCH, Lotfi AMIRI, Mariem HAJJI NAJJAR, Raja AOUDIA, Amel HARZALLAH, Soumaya CHARGUI, Mondher OUNISSI, Taieb BEN ABDALLAH, Fethi BEN HAMIDA (Tunis, Tunisie)

PN68.

Microangiopathie thrombotique et glomérulonéphrite à anticorps anti-membrane basale glomérulaire : à partir de 3 biopsies rénales

Maha CHEIKH, Raja AOUDIA, Fatima JAZIRI (Tunis, Tunisie), Mouna JERBI (La Marsa, Tunisie), Samia BARBOUCH, Hafedh HEDRI, Hayet KAAROU (Tunis, Tunisie), Rym GOUCHA (La Marsa, Tunisie), Taieb BEN ABDALLAH (Tunis, Tunisie)

PN69.

Crise rénale sclérodermique : à propos de 2 cas

Mohammed Anass AMAR, Tarik BOUATTAR, Meryem ALIOUBANE, Mohamed BELRHITI, Zaitouna AL HAMANY, Loubna BENAMAR, Rabia BAYAHYA, Naima OUZEDDOUN (Rabat, Maroc)





NÉPHROLOGIE - Insuffisance rénale aiguë (suite)

- PN70. Glomérulonéphrites extra capillaires : expérience du service**
Mohammed Anass AMAR, Tarik BOUATTAR, Hind JMAHRI, Meryem ALIOUBANE, Zaitouna AL HAMANY, Kaoutar SEBTI, Latifa DRIOUCH, Loubna BENAMAR, Rabia BAYAHYA, Naima OUZEDDOUN (Rabat, Maroc)
- PN71. La fibrose rétropéritonéale, une manifestation rare d'amylose AL**
Claire CARTERY, Nathalie MAISONNEUVE, Marc ULRICH, Vincent KOETHER (Valenciennes)
- PN72. MicroAngiopathie Thrombotique (MAT) inaugurale au cours de GloméruloNéphrites Cryoglobuliniques (GNC) associées à des gammopathies monoclonales**
Juliet SCHURDER, David BUOB, Dominique NOCHY, Véronique FRÉMEAUX-BACCHI, Eric RONDEAU, Clara VIGNERON, Alexandre KARRAS, Cédric RAFAT (Paris)
- PN73. Vascularites granulomateuses sans atteinte glomérulaire : étude anatomoclinique de 13 cas**
Nahid TABIBZADEH (Paris), Jean-Baptiste GIBIER (Lille), Jérôme VERINE (Paris), Jean-Philippe HAMMELIN (Douai), Guillaume BURDA (Béthune), Isabelle BROCHÉRIOU, Laure-Hélène NOËL, David BUOB (Paris), Philippe VANHILLE, Viviane GNEMMI (Valenciennes)
- PN74. Glomérulopathies après une crise de paludisme**
Ariane AMOURA, Anissa MOKTEFI (Creteil), Victor GUEUTIN, Leila TRICOT (Paris), Alexia DELPIERRE (Boulogne Sur Mer), Noemie JOURDE CHICHE (Marseille), Aude SERVAIS (Paris), Xavier BELENFANT (Montreuil), Alexandre KARRAS (Paris), Vincent AUDARD (Creteil)
- PN75. L'insuffisance rénale aiguë au cours de la dengue au Centre Hospitalier Universitaire Yalgado Ouédraogo (Ouagadougou-Burkina Faso)**
Gaoussou SANOU, Habi Yabama Aida LENGANI, Adama Roger KARAMBIRI, Gérard COILIBALY (Ouagadougou, Burkina faso)
- PN76. Place de la ponction biopsie rénale en cas d'insuffisance rénale aiguë chez le sujet infecté par le virus de l'immunodéficience humaine**
Najoua AGZID, Chaimaa CHRIF, Naoufal MTIOUI, Salma EL KHAYAT, Mohamed ZAMED, Ghizlane MEDKOURI, Mohamed BENGHANEM, Benyounés RAMDANI (Casablanca, Maroc)
- PN77. Colique néphrétique secondaire à un calcul composé de chaînes légères d'immunoglobuline : une présentation atypique d'atteinte rénale du myélome**
Antonin BOUCHET, Cécile TEUMA, Mathilde NOUVIER, Pascal ROUSSET, Anne LAZARETH, Vincent JAVAUGUE, Christine LOMBARD, Denis FOUQUE (Pierre Bénite)
- PN78. Atteinte rénale au cours de la sarcoïdose rénale : à propos de trois cas**
Baya BAHAMIDA, Kamelia TOUMI, Messaoud SAIDANI (Alger, Algérie)





NÉPHROLOGIE - Insuffisance rénale aiguë (suite)




- PN79. Déficit en G6PD ou un SHU atypique ? à propos d'un cas**
Sawsen BEN NESSIRA, S.BARBOUCHE, R.GRATI, H.GAIED, H.HEDRI, F.BEN HMIDA, A.HARZALLAH, T.BEN ABDALLAH (Tunis, Tunisie)
- PN80. Insuffisance rénale aiguë et dengue à Ouagadougou (Burkina Faso)**
Habin Yabama Aida LENGANI, Apoline SONDO, Gaoussou SANOU, Ignace Joel NITIEMA, Adama Roger KARAMBIRI, Gérard COULIBALY (Ouagadougou, Burkina Faso)
- PN81. Embolie amniotique avec insuffisance rénale aiguë (IRA) anurique suite à un avortement spontané compliqué d'une hémorragie de la délivrance**
Jean-Marc DUEYMES, Hervé GBAGUIDI, Claire MAYENNE, Stéphanie HOUCHE, Fortuné GBAGUIDI, Timoté DAVODOUN, Hatem KALLEL, Didier HOMMEL (Cayenne, Guyane française)
- PN82. Insuffisance rénale aiguë au cours de la grossesse et du post partum**
Olfa MAHFOUDH (Tunis, Tunisie)
- PN83. Profil étiologique des néphropathies interstitielles aiguës : à propos de 46 malades**
Hajji MERIAM, Amel HARZALLAH, Hayet KAAROU, Rym GOUCHA, Fathi BEN HAMIDA, Imen GORSANE, Taïeb BEN ABDALLAH (Tunis, Tunisie)
- PN84. Le ionogramme urinaire à l'admission d'un service conventionnel de néphrologie permet-il de prédire la réversibilité d'une insuffisance rénale aiguë ? Etude rétrospective portant sur 105 patients**
Rémi BRASME (Amiens)
- PN85. Insuffisance rénale aiguë en réanimation compliquant une rhabdomyolyse : mécanismes étiopathogéniques et facteurs pronostiques**
Samia BENOUAZ (Sidi-Bel-Abbès, Algérie), Djahida Djamilia BATOUCHE, Ouicha Setti ZELMAT, Nadiafaiza BENATTA (Oran, Algérie)
- PN86. L'insuffisance rénale aiguë en pré et post partum immédiat au Congo : prévalence, étiologies et prise en charge actuelles**
Audrey Fleurette Sandra MISSAMOU (Pointe Noire, Congo), D.T. EYENISINOMONO, M. ELOMBILA, R. LOUMINGOU (Brazzaville, Congo), EHF KA (Dakar, Sénégal), F.HADDOUM (Alger, Algérie)
- PN87. Une place pour les échanges plasmatiques au cours du HELLP syndrome ?**
Cyril MOUSSEAU, Samuel HADDAD, Matthieu JAMME (Paris), Antoine GROS (Versailles), Veronique FREMEAUX BACCHI, Agnes VEYRADIER, Berengere JOLY, Eric RONDEAU, Alexandre HERTIG, Cedric RAFAT (Paris)
- PN88. Case report d'une néphropathie associée au syndrome des anti-phospholipides (SAPL)**
Victor FAGES (Lille), Alexia DELPIERRE, Vincent DELATTRE (Boulogne Sur Mer), Jeremy ZAWORSKI (Lille), Pierre BATAILLE (Boulogne Sur Mer)



NÉPHROLOGIE - Insuffisance rénale aiguë (suite)

- PN89.** Fortes doses d'amoxicilline et survenue d'insuffisance rénale aiguë au cours d'infections ostéo-articulaires : une série de 30 cas
Cyril MOUSSEAU, Valerie ZELLER, Matthieu JAMME, Vincent FROCHOT, Emmanuel LETAVERNIER, Aïssata NIASSE, Helene DOBOSZIEWICZ, Simon MARMOR, Yosu LUQUE (Paris)
- PN90.** Un rare cas d'insuffisance rénale aiguë par anémie hémolytique compliquant un traitement par Oxaliplatine
Maxence TAILLIAR, Julie MOUSSI-FRANCES, Lea PIETRI, Simon LAUNEY, Marion SALLEE (Marseille)
- PN91.** Une méthode diagnostique non invasive de néphropathie à cristaux biliaires
Camille ROGER, Linh BUI, Jean Baptiste GIBIER, Viviane GNEMMI, Marc HAZZAN, Christian NOËL (Lille)
- PN92.** La néphrite tubulointersitielle aigue et uvéïte. A propos d'un cas et revue de la littérature
Fatimazahra HARRAT (Fès, Maroc), Loubna KORTOBI (Casablanca, Maroc), Hanae TAZI MOUKHA (Fès, Maroc)
- PN93.** Case report d'une néphrite tubulo-interstitielle associée aux IgG4 révélée par un syndrome de Fanconi
Victor FAGES (Lille), Alexia DELPIERRE, Vincent DELATTRE, Pierre BATAILLE (Boulogne Sur Mer)

NÉPHROLOGIE - Insuffisance rénale chronique

- PN94.J.** Résultats d'une enquête sur les indications de biopsie rénale chez les patients diabétiques protéinuriques au sein de la communauté néphrologique française
 Jonathan CHEMOUNY, Aurélie SANNIER, Guillaume HANOUNA, Quentin RAIMBOURG, Emmanuel DUPUIS, Eric DAUGAS, François VRTOVSNIK (Paris)
- PN95.J.** Effets de la prématurité et du petit poids de naissance sur la pression artérielle, la protéinurie et le débit de filtration glomérulaire chez les enfants de 2 à 5 ans
 Francois Jerome KAZE FOLEFACK (Yaoundé, Cameroun), Marie Stevie ITOUA AMBANDO (Banganté, Cameroun), David CHELO (Yaoundé, Cameroun), Marie Patrice HALLE, Hermine FOUA (Douala, Cameroun), Mathurin KOWO (Yaoundé, Cameroun), Alex MAMBAP (Bamenda, Cameroun), Emmanuelle NDJONG (Yaoundé, Cameroun), Denis TEWAFEU (Buéa, Cameroun), Gloria ASHUNTANTANG (Yaoundé, Cameroun)
- PN96.J.** Comment estimer le débit de filtration glomérulaire chez le patient avant la greffe hépatique?
 Olga DOLOMANOVA (Lyon), Vandrée CARLA DE SOUZA1 (Caxias Do Sul, Brésil), Sandrine LEMOINE, Laurence DUBOURG (Lyon), Luciano DA SILVA SELISTRE (Caxias Do Saude, Brésil)



NÉPHROLOGIE - Insuffisance rénale chronique (suite)

PN97J.



Projet NeLLY de recherche médico-économique (PRME) : télévisuiv accompagnement des patients MRC stade 4

Agnes CAILLETTE-BEAUDOIN, Jean-Pierre GRANGIER, Anne-Laure CAMARROQUE (Vienne), Christell GANNE, Sandrine TOUZET (Lyon)

PN98J.



Intérêt du Tbracular Bone Score (TBS) dans l'évaluation du risque fracturaire de la maladie rénale chronique

Hugo BRASSART (Rennes)

PN99J.



Une biopsie osseuse (BO) de 4 mm de diamètre est-elle aussi performante qu'une BO de 7.5 mm de diamètre pour le diagnostic de l'ostéodystrophie rénale (ODR) ?

Etienne NOVEL, Jean-Paul ROUX, Solenne PELLETIER, Denis FOUQUE, Roland CHAPURLAT (Lyon), Marie Hélène LAFAGE PROUST (Saint-Etienne)

PN100J.



Une approche combinatoire de la classification d'Oxford permet une meilleure prédiction de la mort rénale au cours de la néphropathie à IgA

Robin CHAZOT, Perrine JULLIEN, Blandine LAURENT, Guillaume CLAISSE, Miriana DINIC, Ingrid MASSON, Christophe MARIAT, Eric ALAMARTINE, Nicolas MAILLARD (Saint-Etienne)

PN101J.



Maladie rénale chronique au cours des syndromes myéloprolifératifs. Une étude multicentrique, rétrospective

Charel LINSTER (Paris)

PN102J.



Expression sérique et intérêt pronostique de miR-126 et miR-223 dans la maladie rénale chronique

Ophélie FOURDINIER (Amiens), Eva SCHEPERS (Gand, Belgique), Valérie METZINGER-LE MEUTH (Amiens), Griet GLORIEUX (Gand, Belgique), Sophie LIABEU (Amiens), Francis VERBEKE (Gand, Belgique), Gabriel CHOUKROUN (Amiens), Ziad MASSY (Paris), Laurent METZINGER (Amiens)

PN103J.



Pronostic des patients atteints de néphropathie du syndrome des antiphospholipides

Clémentine ROUSSELIN (Valenciennes), Zahir AMOURA, Alexandre KARRAS (Paris), Dominique GUERROT (Rouen), Jean-Jacques BOFFA, Guillaume CANAUD (Paris), Stanislas FAGUER (Toulouse), Eric AUXENFANTS (Roubaix), Noémie JOURDE-CHICHE (Marseille), Thomas QUÉMÉNEUR (Valenciennes)

PN104.

Atteintes rénales au cours des syndromes drépanocytaires majeurs au CHU Aristide Le Dantec (Sénégal)

Ahmed Tall LEMRABOTT, Maria FAYE, Seynabou FALL Mohamed Cherif DIAL Mouhamadou Moustapha CISSÉ, Khodia FALL, A L R AGBOLAN-KOUASSI, El Hadji Fary KA, Boucar DIOUF, Abdou NIANG (Dakar, Sénégal)

PN105.

Maladie diabétique chronique : quand référer au néphrologue ?

Ikram MAMI, Rachel MANDE, Narcisse OUEDRAOGO, Hela JEBALI, Soumaya BÉJI, Karim ZOUAGHI (Tunis, Tunisie)



NÉPHROLOGIE - Insuffisance rénale chronique (suite)

- PN106.** **La glomérulonéphrite membranoproliférative type 1 au cours du myélome multiple : à propos d'un cas**
Eya FELAHA, Raja AOUDDIA, Marwa OMRANE, Soumaya CHARGUI, Hanene GAIED, Mouna JERBI, Mondher OUNISSI, Fethi BEN HAMIDA, Rym GOUCHA, Taieb BEN ABDALLAH (Tunis, Tunisie)
- PN107.** **Le cut-off de 60ml /mn chez le sujet agé, un poids deux mesures**
Mahmoud CHIAD, D IFTENE (Alger, Algérie)
- PN108.** **Quel pronostic du débit de la filtration glomérulaire au cours de l'hépatite virale chronique C versus B ?**
Jean-Rodolphe MACKANGA, Modeste NGNECHEDJI KAMGANG, Emeline Gracia MOUENDOU MOULOUNGUI, Patrick NZOUTO, Josaphat IBABA, Emery Patrice ITOUDI BIGNOUMBA, Ulrich Davy KOMBILA, Jean-Baptiste MOUSSAVOU KOMBILA, Jean-Bruno BOGUIKOUA, Landry MISSOUNGA (Libreville, Gabon)
- PN109.** **Evaluation de l'efficacité de la bandelette urinaire comme outil de dépistage de la protéinurie chez le sujet agé**
Mahmoud CHIAD, Baya GUERD, Sihem HATRI, G KASSIMI, Dhaouya IFTENE (Alger, Algérie)
- PN110.** **Le diabétique en insuffisance rénale chronique : hémoglobine glyquée ou fructosamines ?**
Mahmoud CHIAD, Mouna KHIREDDINE, D IFTENE (Alger, Algérie)
- PN111.** **Néphroangiosclérose bénigne au CHU A. Le Dantec de Dakar : aspects épidémiologique, clinique, paraclinique, thérapeutique et évolutif**
Ahmed Tall LEMRABOTT, Maria FAYE, Housseine KHADRA, Mouhamadou Moustapha CISSÉ, Khodia FALL, Mansour MBENGUE, Niakhaleen KEITA, Seynabou DIAGNE, Boucar DIOUF, El Hadji Fary KA (Dakar, Sénégal)
- PN112.** **La néphropathie méso-américaine : une pathologie intertropicale mondiale ? Etude préliminaire**
Jean Marc DUEYMES, Hervé GBAGUIDI, Timoté DAVOUDOUN, Tanguy Fortuné GBAGUIDI (Cayenne, Guyane Française)
- PN113.** **Précarité socio-économique et prise en charge des insuffisants rénaux chroniques non dialysés.**
Yves DIMITROV (Haguenau), François CHANTREL (Mulhouse), Marc KRIBS (Haguenau), Thierry HANNEDOUCHE, Peggy PERRIN (Strasbourg), Julien OTT (Haguenau), Olivier IMHOFF (Strasbourg), Manfred ISMER, Cothilde MULLER (Colmar), X CERRENE (Strasbourg)
- PN114.** **L'hypnose en groupe au service de l'éducation thérapeutique du patient malade rénal chronique (MRC)**
Aline SEFFERT, Béatrice MAGNIN (Saint Priest-En-Jarez)



NÉPHROLOGIE - Insuffisance rénale chronique (suite)

- PN115. Infirmières de Parcours en maladie rénale chronique : soutien pour les patients et... pour les néphrologues..**
Agnès CAILLETTE-BEAUDOIN, Lauriane GUIGUES, Corinne COMBE, Manju REY (Vienne), Virginie MOUNIEE, Isabelle CALABRESE (Venissieux), Stephanie PICHARD, Veronique BERGER (Vienne)
- PN116. Une nécrose pénienne révélatrice d'une artériopathie urémique calcifiante ou calciphylaxie**
Nisrine EL BOUMAOU, Soraya AGHAMIR, Benoit JONON, Rachid BOUROUMA (Auxerre)
- PN117. Entre l'espoir et la réalité : la grossesse chez les patientes avec néphropathie en Algérie**
Ibtissame ARBAOUI, Ouassila HAMINOUMNA, Amira ATAMNA, Hadjer DEBBARI, Tahar RAYANE (Alger, Algérie)
- PN118. L'atteinte rénale au cours de la sarcoïdose**
Barhoumi HNIA, Zallama DORSAAF, Azzabi AWATEF, Achour ABDELLATIF (Sousse, Tunisie)
- PN119. La néphropathie au lysozyme, une complication rénale de la leucémie myélomonocytaire chronique**
Marion GULLY, Marion SALLÉE, Norbert VEY, Sarah BONNET Noémie JOURDE-CHICHE, Mickael BOBOT, Julie MOUSSI-FRANCES (Marseille)

NÉPHROLOGIE - Thérapeutique

- PN120. Biopsie rénale chez les patients très âgés (80 ans et plus) : présentation clinique, diagnostic histologique et survie**
Martin PLANCHAIS, Anne-Sophie GARNIER, Anne CROUE, Virginie BESSON, Maud COUSIN, Johnny SAYEGH, Jean-François SUBRA, Jean-François AUGUSTO (Angers)
- PN121. Syndrome du burnout chez les résidents en néphrologie au Maroc**
Ouidad BARMOUSSA, Hicham EL MEGHRAOUI, Intissar HADDIYA, Yassamine BENTATA (Oujda, Maroc)
- PN122. Intérêt de l'automesure du pH urinaire dans le suivi thérapeutique des patients porteurs de lithiases d'acide urique : à propos de deux cas**
Mustapha AL MORABITI, Bernard PAINCHART, Ana FEDORCA, Zacharie JOMAA, Jean-Philippe VANPOULLE, Bruno DUMOULARD (Cambrai)
- PN123. Signification pronostique du rapport préopératoire neutrophiles-lymphocytes dans le carcinome rénal non métastatique**
Kays CHAKER, Ahmed SELAMI, Mohamed Ali BEN CHEHIDA, Mohamed Ali ESSID, Karem ABID, Sami BEN RHOUMA, Yassine NOUIRA (Tunis, Tunisie)



NÉPHROLOGIE - Thérapeutique (suite)

PN124J. La méditation de pleine conscience comme approche d'éducation thérapeutique



Corinne ISNARD BAGNIS, Aurélie GILLON, Claire MIZZI (Paris)

NÉPHROLOGIE - Autres

PN125J. La bulle : un nouveau signe de surcharge



Philippe THOREL, Frank LE ROY, Mélanie HANOY, Charlotte LAURENT, Isabelle ETIENNE, Dominique BERTRAND, Dominique GUERROT, Ludivine LEBOURG (Rouen)

PN126J. L'insuffisance rénale aiguë post-opératoire chez l'enfant : mécanisme étiopathogénique



Samia BENOUAZ (Sba, Algérie), Djamilia-Djahida BATOUCHE (Oran, Algérie), Ibtisseme BOUANANI (Sba, Algérie), Setti Aouicha ZELMAT (Oran, Algérie)

PN127J. La biopsie rénale percutanée avec comblement hémostatique du trajet biopsique ou biopsie coaxiale, une alternative originale à la biopsie transjugulaire pour les patients à haut risque hémorragique.



Jérôme OLAGNE, Iulian ENESCU, Emanuele BOATTA, Noëlle COGNARD, Gabriela GAUTIER-VARGAS, Mélanie JOLY, Peggy PERRIN, Laura BRAUN, Sophie CAILLARD, Bruno MOULIN (Strasbourg)

PN128J. Thrombose post traumatique des artères rénales et thrombophilie



Dalal EL HAMSSILI, Tarik BOUATAR, Ingrid MBA, Latifa DRIOUCH, Loubna BENAMAR, Rabea BAYAHIA, Naima OUZEDDOUN (Rabat, Maroc)

PN129J. Place des échanges plasmatiques en milieu néphrologique



Safa FATTOUM, Ikram MAMI, Tasnim MESBAHI, Héla JEBALI, Madiha KRID, Fethi BEN HMIDA, Soumaya BÉJI, Mohamed Karim ZOUAGHI (Tunis, Tunisie)

PN130J. Hyperparathyroïdisme primaire normo ou hypercalcémique : influence de la masse parathyroïdienne ?



Clémence BOR (Paris)

PN131J. Mesure du DFG en population Africaine par la clairance plasmatique de l'iohexol : comparaison des méthodes à prélèvement unique et prélèvements multiples



Eric YAYO (Liege, Belgique), Justine BUKABAU (Kinshasa, République démocratique du Congo), Appolinaire GNIONSAHÉ, Dagui MONNET (Abidjan, Côte d'Ivoire), Hans POTTEL (Kortrijk, Belgique), Etienne CAVALIER (Liege, Belgique), Ernest SUMAILI (Kinshasa, République démocratique du Congo), Pierre DELANAYE (Liege, Belgique), Nazaire NSEKA (Kinshasa, République démocratique du Congo)



NÉPHROLOGIE - Autres (suite)

PN132J. La fibrose rétro-péritonéale



Mariam SAIHI, Soumaya CHARGUI, Fethi BEN HAMIDA, Taieb BEN ABDALLAH (Tunis, Tunisie)

PN133J. Effet de la menthe sur la lithiase oxalo-calcique



Seifeddine AZAIEZ, Hanène KHARROUBI, Hiba GHABI, Hayet KAAROU, Emna TALBI, Hanène BACCOUCHE, Kehna BOUZID, Fethi BEN HAMIDA (Tunis, Tunisie), Riadh KSOURI (Borj Cédria, Tunisie), Taieb BEN ABDALLAH (Tunis, Tunisie)

PN134J. L'hypercalciurie idiopathique chez 59 enfants



Lamia OUKRIF (Alger, Algérie)

PN135. Toxicité rénale des immunothérapies : quand l'apparition d'une acidose tubulaire distale prend le pas sur l'élévation de la créatininémie

Xavier CHARMETANT, Cécile TEUMA, Abbas DEEB, Marie-Nathalie KOLOPP-SARDA, Frédérique DIJOU, Vincent FROCHOT, Denis FOUQUE (Lyon)

PN136. Leptospirose et atteinte rénale : à propos de 20 cas

Feriel Yasmine BAGHDALI (Kolea, Algérie), Hind ARZOUR (Alger, Algérie), Nacera LABOU (Kolea, Algérie)

PN137. Classification des diagnostics de néphropathie initiale des patients inscrits sur liste d'attente de greffe rénale - Proposition d'un algorithme diagnostique pour les patients atteints d'une néphropathie « indéterminée »

Heitz MARIE, Noëlle COGNARD, Bruno MOULIN, Sophie CAILLARD (Strasbourg)

PN138. La ponction biopsie rénale indications complications et résultats

Saad ALAOUI MHAMMEDI, Hicham MEGHRAOUI, Mohammed BENABDELHAK, Yassamine BENTATA, Intissar HADDIYA (Oujda, Maroc)

PN139. Thrombose artérielle et syndrome néphrotique : à propos d'un cas

Ingrid Marina AVOME MBA (Rabat, Maroc)

PN140. Néphrogériatrie au service de Néphrologie du Chu Ibn Sina de Rabat : expérience de 10 ans

Ingrid Marina AVOME MBA (Rabat, Maroc)

PN141. L'importance de l'antibioprophylaxie dans la prévention de l'infection après néphrectomie

Kays CHAKER, Ahmed SELLAMI, Mohamed Ali BEN CHEHIDA, Mohamed Ali ESSID, Karem ABID, Sami BEN RHOUMA, Yassine NOUIRA (Tunis, Tunisie)

PN142. Myélome multiple : étude descriptive de 211 cas

Sawsen BEN NESSIRA, S.BARBOUCHE, S.CHARGUI, R.GRATI, S.BEN AMOR, H.HEDRI, R.GOUCHA, F.BEN HMIDA, T.BEN ABDALLAH (Tunis, Tunisie)



NÉPHROLOGIE - Autres (suite)

- PN143. La néphropathie de reflux : une néphropathie silencieuse**
Safa FATTOUM, Imène GORSANE, Tashim MESBAHI, Amel HARZALLAH, Hayet KAAROU, Samia BARBOUCH, Fethi BEN HMIDA, Taieb BEN ABDALLAH (Tunis, Tunisie)
- PN144. Pharmaco-économie de la transplantation rénale au niveau du CHU Tlemcen**
Lamia KARA, Sarra HABBI, Djaouhara BENSABER, Mustapha BENMANSOUR (Tlemcen, Algérie)
- PN145. La pathologie artérielle rénale non athéromateuse du sujet jeune : l'expérience du service de néphrologie CHU Mohammed VI Oujda**
Hicham EL MEGHRAOUI, Mohammed BENABDELHAK, Jalal EL GHARAB, Saad MHAMDI ALAOUI, Fathia HAMDI, Intissar HADDIYA, Yassamine BENTATA (Oujda, Maroc)
- PN146. L'expression rénale au cours du myélome multiple : expérience d'un centre**
Loubna KORTOBI, Hajar BELYMAM, Naoufal MTIOUI, Selma EL KHAYAT, Mohamed ZAMD, Ghislaine MEDKOURI, Mohammed BENGHANEM, Benyounes RAMDANI (Casablanca, Maroc)
- PN147. Lithiase urinaire de l'adulte et insuffisance rénale chronique à propos de 32 cas**
Asma BETTAIEB, Manel NEJI, Hanene KHAROU, Hayet KAAROU, Fathi BEN HAMIDA, Taieb BEN ABDALLAH, Kehna BOUZID, Emna TALBI, Haroun AYED, Mohamed CHEBIL (Tunis, Tunisie)
- PN148. Anticoagulation préventive au cours du syndrome néphrotique**
Asma BETTAIEB, Amel HARZALLAH, Manel NEJI, Hayet KAAROU, Fathi BEN HAMIDA, Samia BARBOUCH, Imen GORSANE, Taieb BEN ABDALLAH (Tunis, Tunisie)
- PN149. Les complications thromboemboliques au cours des granulomatoses avec polyangéite**
Mouna JERBI, Hiba GHABI, Olfa MAHFOUDH, Raja AOUADIA, Hanen GAIED, Soumaya CHARGUI, Mondher OUNISSI, Imen GHORSANE, Taieb BEN ABDALLAH, Rym GOUCHA (Tunis, Tunisie)
- PN150. Une thrombose de la veine rénale circonstance de découverte d'une polyangéite microscopique**
Mouna JERBI, Hiba GHABI, Olfa MAHFOUDH, Raja AOUADIA, Hanen GAIED, Soumaya CHARGUI, Mondher OUNISSI, Imen GHORSANE, Taieb BEN ABDALLAH, Rym GOUCHA (Tunis, Tunisie)
- PN151. Hémoglobinurie paroxystique nocturne (HPN) : pourquoi pas le 1^{er} diagnostic évoqué ? A propos d'un cas**
Dina HADJAMI, Hind ARZOUR (Alger, Algérie)



NÉPHROLOGIE - Autres (suite)

- PN152.** Modalités thérapeutiques de l'hypertension artérielle au cours de la polykystose rénale
Raouya GRATI, Yousra BEN ARIBA, Dhouha MAOUI, Sawsen NASSIRA, Asma ZAMMOURI, Jannet LABIDI, Bassem LOUZIR (Tunis, Tunisie)
- PN153.** Hypertension artérielle et hypokaliémie en néphrologie : à propos de 20 cas
Manel NEJI, Amel HARZALLAH, Asma BETTAIEB, Hayet KAAROUUD, Fethi BEN HAMIDA, Karima KHIARI, Imen GORSANE, Taieb BEN ABDALLAH (Tunis, Tunisie)





RECHERCHE FONDAMENTALE

PRO1M. La carbamylation des protéines induit un remodelage des artères de gros et de petit calibre



Anne-Sophie GARNIER, Sarah EL ALI, Daniel HENRION, Philippe GUARDIOLA, Céline FASSOT (Angers), Christine PIETREMENT (Reims), Marie BRIET (Angers)

PRO2M. Effets du blocage du récepteur mineralocorticoïde sur l'ischémie cérébrale dans un modèle d'insuffisance rénale chronique chez la souris



Mathilde LANDO, Lucie HÉNAUT, Maria GRISSI, Maryam ASSEM, Gabriel CHOUKROUN, Said KAMEL, Jean Marc CHILLON (Amiens)

PRO3M. Comment aryl hydrocarbon receptor active l'expression du facteur tissulaire dans l'endothélium humain en réponse à l'indole-3 acétique acide ?



Stephane BURTEY, Tawfik ADDI, Nathalie MCKAY, Stephane POITEVIN, Laetitia DOU (Marseille)

PRO4M. Caractérisation moléculaire complète d'un cas de maladie de dépôts de chaînes lourdes monoclonales



Sébastien BENDER, Maria Victoria AYALA (Limoges), Vincent JAVAUGUE (Poitiers), Amélie BONAUD (Poitiers), Michel COGNÉ (Limoges), Guy TOUCHARD (Poitiers), Arnaud JACCARD (Limoges), Frank BRIDOUX (Poitiers), Christophe SIRAC (Limoges)

PRO5M. L'absence de MFG-E8 aggrave le rejet dans un modèle murin de vasculopathie du transplant



Benoit BRILLAND (Angers), Patrick LAPLANTE, Paméla THEBAULT, Marie-Joëlle BRISSETTE, Michaël CHASSÉ, Shijie QI, Jean-François CAILHIER (Montréal, Canada)

PRO6M. Pathologie musculaire au cours de l'urémie et du cancer bronchique chez l'homme : mise en jeu de mécanismes communs



Julien ANIORT (Clermont-Ferrand), Alexandre STELLA, Carole PHILIPPONNET (Toulouse), Anais POYET (Roannes), Agnès CLAUSTRE, Didier ATTAIX, Cecile POLGE, Odile SCHILTZ, Anne-Elisabeth HENG, Daniel TAILLANDIER (Clermont-Ferrand)



RECHERCHE FONDAMENTALE (suite)

PRO7M. L'Isthmine-1, une protéine podocytaire impliquée dans le syndrome néphrotique expérimental



Jean-Jacques BOFFA, Virgilia SAHIRI, Zhang LU, Inna MOHAMADOU, Sandrine PLACIER, Chantal JOUANNEAU, Christos CHATZIANTONIOU (Paris)

PRO8M. Epidémiologie des variants rares des gènes du complément et leur impact sur la démarche diagnostique des syndromes hémolytiques et urémiques



Veronique FREMEAUX-BACCHI, Paula VIEIRA MARTINS, Chantal LOIRAT, Fadi FAKHOURI (Paris)

PRO9M. La néphropathie à 2,8 di-hydroxyadénine, une maladie inflammatoire



Elise BOUDERLIQUE, Ellie TANG, Joelle PEREZ (Paris), Dominique BAZIN (Orsay), Jean-Philippe HAYMANN, Vincent FROCHOT, Michel DAUDON, Emmanuel LETAVERNIER (Paris)

PRO10M. La vitamine D, un facteur de progression de la plaque de Randall



Elise BOUDERLIQUE, Ellie TANG, Joelle PEREZ, Amelie COUDERT (Paris), Dominique BAZIN (Orsay), Marie Christine VERPONT, Jean Philippe HAYMANN (Paris), Ludovic MARTIN (Angers), Michel DAUDON, Emmanuel LETAVERNIER (Paris)

PR11. Etude in vitro du rôle pathogène des anticorps anti PLA2R1 dans la glomérulonéphrite extra-membraneuse

Mael LATEB, Barbara SEITZ-POLSKI, Gérard LAMBEAU (Nice)

PR12. Le rôle des récepteurs cannabinoïdes dans la dysfonction chronique de l'allogreffe

Myriam DAO (Paris), Lola LECRU (Romainville), Sophie FERLICOT (Le Kremlin-Bicêtre), Sophie VANDERMEERSCH (Paris), Antoine DURRBACH (Le Kremlin-Bicêtre), Christos CHATZIANTONIOU, Hélène FRANÇOIS (Paris)

PR13. Effets protecteurs du nébivolol sur la cellule endothéliale intoxiquée aux Acides Aristolochiques (AA)

Marie-Hélène ANTOINE, Souhaila MARHIA, Cécile HUSSON, Joëlle NORTIER (Bruxelles, Belgique)

PR14. Cinétique et conséquences immunitaires des concentrations plasmatiques en toxines urémiques au cours de l'insuffisance rénale

Pauline CAILLARD, Eléonore OUROUDA-MBAYA, Said KAMEL, Gabriel CHOUKROUN, Julien MAIZEL (Amiens)

PR15. La scintigraphie rénale à l'acide dimercaptosuccinique ^{99m}Tc permet d'évaluer le développement de la fibrose interstitielle au cours d'un régime riche en adénine chez le rat

Mickaël BOBOT, Guillaume HACHE, Philippe GARRIGUE, Philippe BRUNET, Stéphane BURTEY, Benjamin GUILLET (Marseille)





RECHERCHE FONDAMENTALE (suite)

- PR16. Implication de miR-21 dans les agressions rénales**
Cynthia VAN DER HAUWAERT, Marie-Flore HENNINO, Cyrille VANDENBUSSCHE, Edmone DEWAELES, Viviane GNEMMI, Grégoire SAVARY, Nicolas POTTIER, François GLOWACKI, Christelle CAUFFIEZ (Lille)
- PR17. La périostine protège les tubules rénaux dans le modèle de néphropathie à la cisplatine**
Marion DUVAL, Raphaël KORMANN, Christos CHATZIANTONIOU (Paris)
- PR18. La H,K-ATPase de type 2 : une cible thérapeutique potentielle pour lutter contre l'hyperkaliémie au cours de l'insuffisance rénale terminale ?**
Gilles CRAMBERT, Anthony GENNA, Christine LAMOUREUX (Paris)
- PR19. Variants génétiques d'APOL1 et risque de microalbuminurie chez les enfants congolais présumés sains**
Pepe EKULU Dieumerici BETUKUMESU, Agathe Bipupe NKOY, Michel Ntetani ALONI, Jean-Robert MAKULO, Ernest Kiswaya SUMAILI, Nazaire Mangani NSEKA, François Bompeka LEPIRA (Kinshasa, République démocratique du Congo), L P VAN DEN HEUVEL, Elena LEVTCHENKO (Leuven, Belgique)
- PR20. L'hormone parathyroïdienne (PTH) augmente les perméabilités paracellulaires au Na et au Ca dans la branche large ascendante de l'anse de henle corticale (BLAHC)**
Caroline PROT-BERTOY, Lucile FIGUÈRES, Elsa FERRIÈRE, Gaëlle BRIDEAU, Pascal HOUILLIER (Paris)
- PR21. Caractérisation des variants rares du facteur H et du facteur I du complément dans la cohorte française de glomérulopathie à dépôts de C3**
Sophie CHAUVET, Lubka ROUMENINA, Chiara MARINOZZI, Paula VIEIRA MARTINS, Véronique FRÉMEAUX-BACCHI (Paris)





TRANSPLANTATION - Immunosuppression

PT01M.



La distribution des sous-classes IgG des DSA déterminée par spectrométrie de masse prédit le risque de rejet humoral après transplantation rénale

Vincent PERNIN), Nicole BEC, Christian LARROQUE, Christophe DUPERRAY, Georges MOURAD, Moglie LE QUINTREC (Montpellier)

PT02M.



Désimmunisation HLA chez des patients hyperimmunisés en transplantation rénale : l'expérience de deux centres français

Marine VAN TRIEMPONT, Dominique BERTRAND, Pauline VARLET, Marc HAZZAN, Arnaud LIONET, Christian NOËL, François PROVÔT (Lille)

PT03M.



Désensibilisation par immunoabsorption chez des patients hautement sensibilisés en attente d'une transplantation rénale de donneur décédé

Côme BUREAU, Pierre GALICHON, Yosu LUQUE, Nacera OUALI, Eric RONDEAU, Cédric RAFAT (Paris)

PT04M.



Utilisation des Inhibiteurs de Checkpoints chez les greffés rénaux

Mathieu LESOUHAITIER (Rennes), Caroline DUDREUILH (Créteil), Mathilde TAMAIN (Clermond-Ferrand), Nada KANAAN (Bruxelles, Belgique), Elodie BAILLY (Tours), Delphine LEGOUPIL (Brest), Clement DELTOMBE (Nantes), Peggy PERRIN (Strasbourg), Roch HOUOT, Cécile VIGNEAU (Rennes)

PT05.

Infarctus splénique révélant une primo-infection à cytomégalovirus (CMV) chez une transplantée rénale : à propos d'un nouveau cas. Revue de la littérature

Jean-Philippe COINDRE, Charlotte BOUD'HORS, Samuel WACRENIER, Romain CROCHETTE, Francesco CINQUANTINI, Marie COUDE, Georgina PICCOLI (Le Mans)

PT06.

Greffe de reins en état de mort encéphalique : expérience d'un centre

Zineb KENZEDDINE, Loubna KORTOBI, Naoufal MTOUI, Salma ELKHAYAT, Mohammed ZAMD, Ghizlaine MEDKOURI, Mohammed BENGHANEM, Benyounes RAMDANI (Casablanca, Maroc)

TRANSPLANTATION - Insuffisance rénale chronique

PT07M.



Insuffisance rénale terminale secondaire aux vascularites à ANCA : comparaison des patients incidents en Lorraine entre 2001 et 2017

Asma ALLA, Carole AYAV, Michèle KESSLER, Luc FRIMAT, Sophie GIRERD (Nancy)

PT08M.





Point de vue de la religion sur le don et la transplantation d'organes

Fatimaezzahra KARIMI, Wafae FADILI, Inass LAOUAD (Marrakech, Maroc)








TRANSPLANTATION - Insuffisance rénale chronique (suite)

- PT09M.** Comment comparer l'accès à la greffe entre les régions françaises ?
 Adélaïde PLADYS (Rennes), Cécile COUCHOUD, Christian JACQUELINET (La Plaine Saint Denis), Cécile VIGNEAU, Sahar BAYAT (Rennes)
- PT10M.** Influence du taux anti-LG3 sur la raréfaction microvasculaire, la fibrose interstitielle et la dysfonction rénale chez les transplantés rénaux avec retard de reprise de fonction
 Alice DOREILLE, Héloïse CARDINAL (Montréal, Canada)
- PT11.** Transplantation rénale au CHU Ibn Sina de Rabat : 19 ans d'expérience (1998-2016)
Meryem BIRROU, Hakima RHOU, Loubna BENAMAR, Naima OUZEDDOUN, Rabia BAYAHIA, Tarik BOUATTAR (Rabat, Maroc)

TRANSPLANTATION - Pronostic

- PT12M.** Adaptation posologique des anticalcineurines selon le génotypage CYP3A5 en transplantation rénale : résultats à long terme.
 Rémi LENAIN, Aghilès HAMROUN, Mehdi MAANAOU, Sébastien GOMIS, Frank BROLY, Benjamin HENNART, Nicolas POTTIER, Christelle CAUFFIEZ, François GLOWACKI (Lille)
- PT13M.** Effet de la machine de perfusion sur la survie greffon-patient selon les caractéristiques du donneur en transplantation rénale
 Rémi LENAIN, Yohann FOUCHER (Nantes), Christophe LEGENDRE (Paris), Lionel BADET (Lyon), Sophie GIRERD (Nancy), Valérie GARRIGUE (Montpellier), Denis GLOTZ (Paris), Laetitia ALBANO (Nice), Magali GIRAL, Jacques DANTAL (Nantes)
- PT14M.** Impact du polymorphisme génétique de la caveolin-1 du donneur en transplantation rénale
 Mehdi MAANAOU, Rémi LENAIN, Aghilès HAMROUN, Cynthia VAN DER HAUWAERT, Benjamin HENNART, Nicolas POTTIER, Franck BROLY, Christian NOËL, Christelle CAUFFIEZ, François GLOWACKI (Lille)
- PT15.** Le don de rein : jusqu'à quel âge ?
Najoua AGZID, Chaimaa CHRIF (Casablanca, Maroc)
- PT16.** Leishmaniose viscérale chez un transplanté rénal
Hend KALLEL, Imen EL KOSSAI, Imen KACEM, Jameleddine EL MANAA (Tunis, Tunisie)
- PT17.** Transplantation rénale entre conjoints
Saliha LAHFAYA, F.ELMOKRETAR (Blida, Algérie), S.CHELGHOU (Alger, Algérie), A. BOUGROURA (Batna, Algérie), F. MECABIH, M.SAIDANI, T. RAYANE (Alger, Algérie), C.BELDJAZIA, L. BEZZI, M. KASTALI (Blida, Algérie)



TRANSPLANTATION - Thérapeutique (suite)

PT18. Syndrome métabolique en post transplantation rénale : sa fréquence et son impact sur la survenue des événements cardio vasculaires et sur la survie du greffon

Chaimaa CHRIF, Najoua AGZID, Naoufal MTIOUI, Selma EL KHAYAT, Mohamed ZAMED, Ghizlane MEDKOURI, Mohamed BENGHANEM, Benyouness RAMDANI (Casablanca, Maroc)

PT19M. Etude rétrospective : comparaison de l'efficacité et de la tolérance de l'immunoabsorption versus échanges plasmatiques dans le traitement des rejets humoraux en transplantation rénale



Anais ROMERO, Arnaud FRANÇOIS, Françoise HAU, Frédérique HAMELIN, Mélanie HANOY, Frank LE ROY, Steven GRANGÉ, Isabelle ETIENNE, Dominique GUERROT, Dominique BERTRAND (Rouen)

PT20M. Le remplissage par solutés balancés améliore la balance acido-basique durant la période péri-opératoire après transplantation rénale



Nicolas MAILLARD, Hayate CHRAKA, Guillaume CLAISSE, Miriana DINIC, Ingrid MASSON, Eric ALAMARTINE, Christophe MARIAT (Saint Etienne)

PT21. Insuffisance rénale aiguë et boli préemptifs de corticoïdes chez les transplantés rénaux : une étude rétrospective

Maite MEUNIER, Valerie MOAL, Laurent DANIEL, Agnes BASIRE (Marseille), Olivier AUBERT (Paris), Raj PURGUS, Philippe BRUNET, Yvon BERLAND, Tristan LEGRIS (Marseille)

PT22. Impact des reconstructions vasculaires sur la greffe rénale

Hend KALLEL, Imen EL KOSSAI, Nazih CHAOUECH, Imen KACEM, Nebil BEN ROMDHANE, Jameleddine EL MANAA (Tunis, Tunisie)

PT23. Donneur vivant du rein au CHU Ibn Sina 1998-2016

Asmaa AZZOUZI, Sarah HACIB, Aziza GUENNOUN, Alda Marcelle NGOUBADJAMBO, Loubna BENAMAR, Naima OUZEDDOUN, Rabia BAYAHIA, Tarik BOUATTAR (Rabat, Maroc)





TRANSPLANTATION - Autres

PT24M.



Prévalence et évaluation des différents profils d'hypertension artérielle en transplantation rénale évaluée par mesure ambulatoire

Miriana DINIC, Nicolas MAILLARD, Guillaume CLAISSE, Ingrid MASSON, Eric ALAMARTINE, Christophe MARIAT (Saint Etienne)

PT25M.



Evolution du tourisme de transplantation rénale en France, complications et survie des greffons

Marie BONNET (Montpellier), Christian HIESSE (Suresnes), Rebecca SBERRO-SOUSSAN, Denis GLOTZ, Antoine DURRBACH, Christine RANDOUX, Jérôme TOURET, Eric RONDEAU (Paris), Moglie LE QUINTREC (Montpellier)

PT26M.



Transplantation rénale dans les vascularites associées aux ANCA (VAA) en pédiatrie

Edouard LEFEVRE, Galmiche Rolland LOUISE, Niaudet PATRICK, Peraldi MARIE-NOËLLE, Mahr ALFRED (Le Kremlin Bicêtre)

PT27M.



Résultats au long cours de la transplantation rénale pour une vascularite associée aux ANCA : une analyse de 39 patients

Edouard LEFEVRE (Le Kremlin Bicêtre), Louise GALMICHE ROLLAND (Paris), Vincent AUDARD (Creteil), Renaud SNANOUDJ, Alexandre KARRAS (Paris), Antoine DURRBACH (Le Kremlin Bicêtre), Eric RONDEAU, Ludovic DOUCET, Marie Noëlle PERALDI, Alfred Mahr (Paris)

PT28M.



Tumeurs de vessie chez les transplantés rénaux : vers un rôle oncogène du BK virus

Myriam DAO, Pierre REIMBOLD, Hélène FRANCOIS, Charlotte MUSSINI, Catherine GUETTIER, Antoine DURRBACH, Katia POSSEME, Thomas BESSEDE, Sophie FERLICOT (Le Kremlin Bicêtre)

PT29M.



Comparaison de deux stratégies d'induction pour les transplantés rénaux hyperimmunisés avec DSA pré-formés à fort titre

Inna MOHAMADOU (Paris), Marie-Bénédicte MATIGNON (Créteil), Stéphanie MALARD (Paris), Philippe GRIMBERT, Anissa MOKTEFI (Créteil), David BUOB, Nacera OUALI, Eric RONDEAU, Yosu LUQUE (Paris)

PT30M.



Hypercalcémie et pneumocystose chez le patient transplanté rénal : une association non fortuite ?

Aghilès HAMROUN (Lille), Linh BUI (Béthune), Rémi LENAIN, Paul CHAMLEY, Séverine LORIDANT (Lille), Yann NEUGEBAUER (Douai), Arnaud LIONET, Christian NOËL, Marc HAZZAN (Lille)

PT31.

Hypocalcémie sévère post-transplantation rénale : un cas extrême de Hungry Bone Syndrome

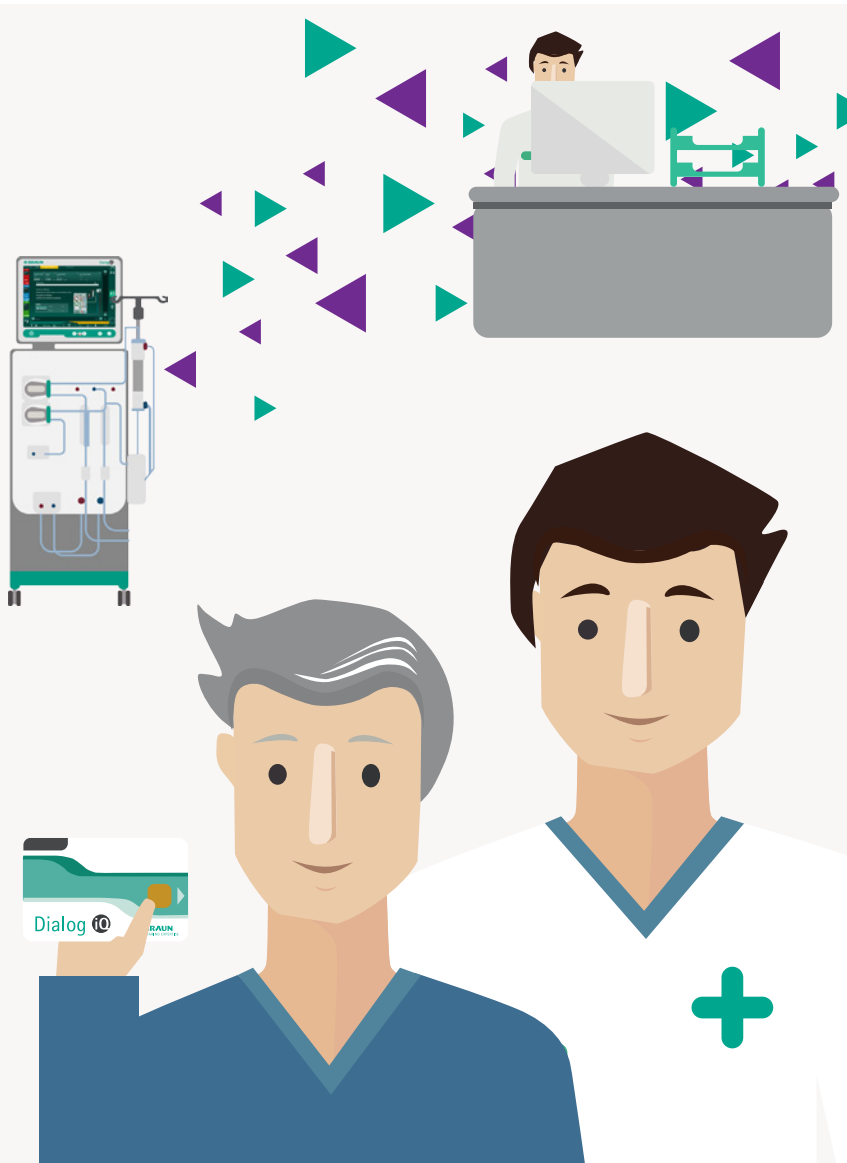
Yanis TAMZALI, Emmanuel LETAVERNIER, Matthieu JAMME, Nacera OUALI, Alexandre HERTIG, Laurent MESNARD, Steve DOIZI, Eric RONDEAU, Yosu LUQUE (Paris)



TRANSPLANTATION - Autres (suite)

- PT32. Colectasie transverse de Fabry un an après une première transplantation rénale malgré une enzymothérapie substitutive bien conduite**
Idris BOUDHABHAY, Bertrand KNEBELMANN, Charlotte DEBIAIS, Armance MARCHAL, Maité MEUNIER, Mélanie BRUNEL, Christophe LEGENDRE, Lucile AMROUCHE, Pierre TREMOLIERES (Paris)
- PT33. Impact positif du don de rein chez le donneur vivant**
Chaimaa CHRIF, Najoua AGZID, Naoufal MTIOUI, Selma EL KHAYAT, Mohamed ZAMED, Ghizlane MEDKOURI, Mohamed BENGHANEM, Benyouness RAMDANI (Casablanca, Maroc)
- PT34. Connaissances, attitudes et perceptions sociales du don et de la transplantation d'organe dans l'oriental marocain (Exemple de la greffe rénale)**
Hicham EL MEGHRAOUI, Mohammed BENABDELHAK, Jalal EL GHARAB, Meriem EL HEBIL, Saad MHAMEDI ALAOUI, Fathia HAMDY, Yassamine BENTATA, Intissar HADDIYA (Oujda, Maroc)
- PT35. Etat des lieux de la transplantation rénale au CHU Hédi Chaker Sfax : à propos de 414 cas**
Yosra ELOUAER, Manel MARS, Khawla KAMMOUN, Riadh TROUDI, Hanen CHAKER, Yosr CHAABOUNI, Mondher MASMOUDI, Khaled CHARFFEDINE, Soumaya YAICH, Mouhammed BEN HMIDA (Sfax, Tunisie)





SOLUTION NEXADIA

ET SI VOUS FAISIEZ DU «PARCOURS DIGITAL» DE DIALYSE UNE RÉALITÉ ?

NEXADIA Monitor 2 : Logiciel en hémodialyse pour le traitement de données et des paramètres de thérapie du patient. Dispositif médical de classe I.
Dialog iQ : Générateur de dialyse pour la mise en oeuvre et la surveillance des traitements d'hémodialyse pour les patients souffrant d'insuffisance rénale chronique.
Dispositif médical de classe IIb. Certificat CE délivré par TÜV SÜD (CE 0123)

Ne font pas l'objet d'une prise en charge au titre de la liste des produits et prestations remboursables au titre de l'article L165-1 du Code de la Sécurité Sociale
Lire attentivement les instructions figurant dans la notice. Fabriqué par: B. Braun Avitum AG | 34209 Melsungen | Allemagne. Distribué par: B. Braun Medical | 26 rue Armengaud | 92210 Saint-Cloud | France | Tél. 01 41 10 53 00 | Fax 01 41 10 53 99 | www.bbraun.fr | Société par Actions Simplifiée au capital de 31 000 000€ | RSC Nanterre 562050856. Le présent document, son contenu et notamment les données institutionnelles, les informations, les marques et les logos qui y sont mentionnés sont la propriété exclusive de B. Braun. Toute représentation et/ou reproduction, partielle ou totale, de ce document ou de son contenu, sans l'accord exprès et préalable de B. Braun, est strictement interdite et constitue une infraction aux droits de propriété intellectuelle de B. Braun. Document réservé aux professionnels de santé. Document et photo non contractuels.

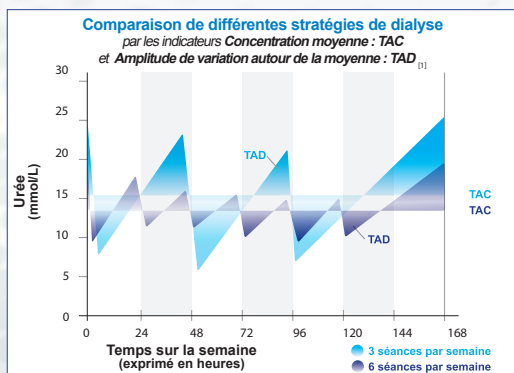
Date d'édition: 07/2018
HED_20180730

VOTRE PARTENAIRE EXPERT EN HÉMODIALYSE À DOMICILE



Les bénéfices thérapeutiques de l'hémodialyse quotidienne

L'hémodialyse fréquente améliore le statut physiologique et nutritionnel des patients.



Les bénéfices cliniques de la dialyse quotidienne

Système cardio-vasculaire

Hypertension [2,3]	↓
Anti-hypertenseur [2]	↓
Hypertrophie ventriculaire gauche [4,5]	↓

Métabolisme phospho-calcique

Phosphore [6,7]	↓
Dose de chélateur [6]	↓
PTH [6]	↓

Qualité de vie

Qualité de vie (SF36) [8]	↑
Temps de récupération après séance [8]	↓
État de santé [8]	↑



Présent déjà dans 16 pays, Physidia fait de **l'innovation et du service** ses missions prioritaires, pour apporter plus de confort et de liberté à chaque patient.

Le moniteur S³ pour l'hémodialyse quotidienne à domicile :

Le moniteur S³ est un moniteur communicant spécialement conçu pour l'hémodialyse à domicile, assurant une thérapie auto-convective, SeCoHD, qui améliore les résultats de la dialyse.

- **Simplicité** d'utilisation grâce à une interface intuitive
- **Sécurité** thérapeutique grâce à la prescription sécurisée sur la carte patient
- **Mobilité** grâce à son poids de 23kg
- **Suivi facilité** et communication avec l'équipe soignant.

Une meilleure qualité de vie pour chaque patient : adapter la dialyse à sa vie et non pas sa vie à la dialyse.

Pour en savoir plus sur Physidia et les bénéfices de la dialyse à domicile, visitez notre site internet www.physidia.fr



Références: [1] B.Canaud, Néphrologie et Thérapeutique (2009) 5, 218-238. [2] G.Nesrallah et al, Am. J. Kidney Dis. 2003 Jul; 42(1 Suppl):13-7. [3] P.Susanitaphong et al, J Kidney Dis. 2012 May; 59(5):689-699. [4] G.M.Chertow et al, N Engl J Med 2010; 363:2287-300. [5] C.T.Chan et al, Circ Cardiovasc Imaging. 2012 March 1; 5(2):251-261. [6] G.Steven et al, Kidney International, Vol. 67, Supplement 95 (2005), pp. S28-S32. [7] J.Zaritsky et al, Nephrol Dial Transplant (2014) 29:437-441. [8] A. X.Garg et al, Kidney International (2017) 91, 746-754.

S³ and SeCoHD sont des marques déposées de Physidia SAS. Le moniteur S³, dispositif médical classe IIB, conçu pour le traitement par hémodialyse à domicile des patients insuffisants